



PETERMANN®
Hilfsmittel für immobile Menschen



*„Petermann –
weil jede Bewegung zählt“*

blue
MOTION
TRANSFERHILFEN

alpha
TRANSFERHILFEN

ONLYU
TRANSFERHILFEN

Inhaltsverzeichnis

Ihr schneller Überblick

	Allgemeines
	Über uns 4
	Produktübersicht 6
	YouTube Channel 13
	Schulungen/Seminare14
	Alpha®
	Gleitmatten 19
	Transferlaken 22
	Aufricht- und Hebehilfen 29
	Oval Boards 36
	Rutschbretter 37
	Rollstuhl-Gleitmatten 38
	Rund ums Bett 41
	Radiologie 44
	Rollboards 46
	OnlyU®
	Rollboards 52
	Gleitfolien 55
	Folienhalterung 57
	Blue Motion®
	Gleithilfen 60
	Evakuierung
	Evakuierungstuch 66

Innovationen

Wir wissen, was Sie brauchen

Produktideen von Petermann entstehen genau da, wo sie später gebraucht und genutzt werden – in der Praxis. Nahezu jedes Petermann Produkt lässt sich auf den Anspruch von Pflegenden oder Menschen mit Unterstützungsbedarf bei der Bewältigung eines Bewegungsablaufs zurückführen. Die Petermann Teams sind in der Praxis unterwegs und erfahren täglich, wie anstrengend der Alltag von Pflegekräften und Menschen ist, die sich um bewegungseingeschränkte Personen kümmern, und welchen Herausforderungen sie sich stellen müssen.

Qualität

Sichere Produkte für Ihre kompetente Pflege

Langjährige Erfahrung, modernste Fertigungstechniken, innovative Materialien und höchste Sorgfalt in der Produktion – diese Kriterien zeichnen die außerordentliche Qualität der Petermann Hilfsmittel aus.



Mit dem kontinuierlichen Streben nach Perfektion, immer noch bessere Materialien und Verarbeitungstechniken zu finden – verbunden mit sowohl in eigenen Prüflaboren wie auch in unabhängigen Testinstituten durchgeführten systematischen Qualitätsprüfungen – kann die Petermann GmbH garantieren, dass alle Produkte zu 100% den Anforderungen für Medizinprodukte entsprechen. Sie sind somit frei von jeglichen Schadstoffen und halten darüber hinaus selbst härtesten Belastungen und Anforderungen stand.

Petermann Produkte haben überdurchschnittliche Lebenszyklen. Die Garantieleistungen gehen mit bis zu 20 Jahren weit über die gesetzlichen Vorgaben hinaus. Die meisten Produkte sind auch für den Schwergewichtsbereich belastbar, einige Produkte bis zu 400 kg.

Wirtschaftlichkeit

Das beste Angebot für Sie

Moderne Gesundheitsökonomie betrachtet Wirtschaftlichkeit als Summe vieler Faktoren. Die Petermann GmbH bietet Ihnen faire Anschaffungspreise für Hilfsmittel mit langjährigen Lebenszyklen sowie für patientenbezogene Einmalprodukte, darüber hinaus viele Möglichkeiten, auf das Petermann Know-how beim Umgang mit den Produkten und Schulungen zurückzugreifen.

Die Petermann GmbH kennt die Bedürfnisse im Pflegebereich und weiß, dass Produkte auch nach vielen Waschgängen und Desinfektionsprozessen Pflegesicherheit für Anwender und Patienten gewährleisten müssen.

Rückenschonendes Bewegen von Pflegebedürftigen

Lassen Sie sich „helfen“ und achten Sie auf Ihren Rücken!

Petermann Produkte unterstützen alle Pflegekräfte, rückengerecht zu arbeiten und Menschen mit Unterstützungsbedarf schonend zu bewegen und zu transferieren. „Man muss die Dinge so einfach wie möglich machen. Aber nicht einfacher!“, ist der Petermann Leitspruch; das bedeutet, die Produkte den Pflegekräften und pflegenden Angehörigen mit unterschiedlichsten Ausbildungs- und Erfahrungsgraden einfach und effektiv zugänglich zu machen.

Damit alle so gut wie möglich mit unseren Produkten arbeiten können, bieten wir Produkt- und Intensivschulungen sowie komplette Bella Reha® Tagesseminare an, die den Umgang mit Petermann Produkten in der Praxis vermitteln und viele effektive und einfach anzuwendende Hilfestellungen geben.

Qualifizierte Kompetenz

Vertrauen Sie auf Petermann Qualität

Die Petermann GmbH sieht sich als Pionier des rückenschonenden Arbeitens mit kleinen Hilfsmitteln in Deutschland. Über die Jahre haben die erfahrenen Produktspezialisten der Petermann GmbH viele Tausende von Schulungen und Seminaren in Pflegeheimen, Krankenhäusern, ambulanten Pflegediensten und medizinischen Einrichtungen durchgeführt. Dieses erworbene Wissen und die Erfahrungen bei der Petermann GmbH zusammenzuführen und als ganzheitliches Transferkonzept an Sie weiterzugeben, ist eine unserer wichtigsten Missionen.

Das Petermann-Qualitätsmanagementsystem erfüllt die Anforderungen der EN ISO 13485 und wird von unabhängigen Stellen geprüft und zertifiziert. So stellt die Petermann GmbH jederzeit die lückenlose Einhaltung der höchsten Qualitäts- und Sicherheitsstandards von der Herstellung bis zur Anwendung sicher. Alle Artikel entsprechen der REACH Verordnung.


PETERMANN®
Hilfsmittel für immobile Menschen



Petermann® Schulungen/Seminare

Produktschulung PM-1020
Schulung ca. 90 Minuten

Produkt-Intensivschulung PM-1025
Schulung ca. 4 Stunden


Bella Reha Seminar PM-1120
Schulung ca. 7 Stunden

S. 14

Alpha® Gleitmatte

**Gleitmatte Standard**

Bestell-Nr. PM-1210
Hilfsmittel-Nr. 22.29.01.2009
Größe 1 000 x 700 mm
Material PES/Carbon

**Gleitmatte groß PES/Carbon**

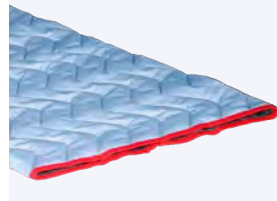
Bestell-Nr. PM-1215
Hilfsmittel-Nr. 22.29.01.2009
Größe 1 100 x 750 mm
Material PES/Carbon

S. 20

Alpha® Gleitmatte

**Gleitmatte**

Bestell-Nr. PM-1010
Hilfsmittel-Nr. 22.29.01.2008
Größe 1 900 x 600 mm
Material PES/Carbon



S. 20

Alpha® Gleitmatte

**Gleitmatte**

Bestell-Nr. PM-1420
Hilfsmittel-Nr. 22.29.01.2009
Größe 1 400 x 900 mm
Material Cotton/
Naturdrell
atmungsaktiv



S. 21

Alpha® Positionierungskeile

Set 3-teilig

**Positionierungskeile**

Bestell-Nr. PM-8010
Hilfsmittel-Nr. 20.29.01.1008
Größen
2 x Keil 250 x 220 x 130 mm
1 x Keil 500 x 220 x 130 mm
Material PU-rutschhemmend



S. 24

Alpha® Caremaster
offene Gleitmatte**Caremaster XL**

Bestell-Nr. PM-2097
Hilfsmittel-Nr. 22.29.01.2039
Größe 1 850 x 700 mm
Material PES/Carbon

**Caremaster M**

Bestell-Nr. PM-2095
Hilfsmittel-Nr. 22.29.01.2039
Größe 1 750 x 600 mm
Material PES/Carbon

Caremaster XXL


Bestell-Nr. PM-2094
Hilfsmittel-Nr. 22.29.01.2039
Größe 2 200 x 800 mm
Material PES/Carbon

S. 19


Alpha® Gleitmatte

**Gleitmatte**

Bestell-Nr. PM-2010
Hilfsmittel-Nr. 22.29.01.2007
Größe 500 x 600 mm
Material PES/Carbon

**Gleitmatte 2-teilig**

Bestell-Nr. PM-2015
Hilfsmittel-Nr. 22.29.01.2007
Größe 250 x 600 mm
Material PES/Carbon



S. 20

Alpha® Gleitmatte

**Gleitmatte**

Bestell-Nr. PM-2020
Hilfsmittel-Nr. 22.29.01.2007
Größe 500 x 600 mm
Material Cotton/
Naturdrell
atmungsaktiv

**Gleitmatte Standard**

Bestell-Nr. PM-1220
Hilfsmittel-Nr. 22.29.01.2009
Größe 1 000 x 700 mm
Material Cotton/Naturdrell
atmungsaktiv

S. 21

Alpha® Drehlaken
Set 135**Drehlaken-Set 135**

Bestell-Nr. PM-1580
Hilfsmittel-Nr. 22.29.01.2010

bestehend aus:
Drehlaken PM-1582
Spannbetttuch PM-1584
Antirutschmatte PM-7010
Positionierungs-
keile PM-8010

Drehlaken

Bestell-Nr. PM-1582
Größe 1 500 x 2 000 mm
Material Cotton/
Naturdrell
atmungsaktiv

Spannbetttuch


Bestell-Nr. PM-1584
Größe 2 000 x 900 mm

Antirutschmatte

Bestell-Nr. PM-7010
Größe 350 x 250 mm

Positionierungskeile

Bestell-Nr. PM-8010
Größe 2 x Keil 250 x 220 x 130 mm
Größe 1 x Keil 500 x 220 x 130 mm



S. 25

Alpha® Drehlaken
Set Air**Drehlaken Set Air**

Bestell-Nr. PM-1699
Hilfsmittel-Nr. 22.29.01.2010

bestehend aus:
Drehlaken
mit Tasche PM-2099.1
Befestigungs-
schlaufen-Set PM-2091
Spannbetttuch PM-1584
Luftkissen PM-1232.1
Bezug
für Luftkissen PM-1233
Luftpumpe PM-1234
Antirutschmatte PM-7010

Positionierungs-
keile PM-8010

Drehlaken mit Tasche

Bestell-Nr. PM-2099.1
Größe 2 000 x 1 000 mm
Material Cotton/Naturdrell
atmungsaktiv

Spannbetttuch

Bestell-Nr. PM-1584
Größe 2 000 x 900 mm

Luftkissen

Bestell-Nr. PM-1232.1

Bezug für Luftkissen

Bestell-Nr. PM-1233

Luftpumpe


Bestell-Nr. PM-1234

Antirutschmatte

Bestell-Nr. PM-7010
Größe 350 x 250 mm

Positionierungskeile

Bestell-Nr. PM-8010
Größe 2 x Keil 250 x 220 x 130 mm
Größe 1 x Keil 500 x 220 x 130 mm



S. 27

Alpha® Drehlaken
Set Multi Turn**Drehlaken-Set Multi Turn**

Bestell-Nr. PM-1695
Hilfsmittel-Nr. 22.29.01.2010

bestehend aus:
Drehlaken PM-2098
Befestigungs-
schlaufen PM-2091
Spannbetttuch PM-1584
Antirutschmatte PM-7010
Positionierungs-
keile PM-8010

Drehlaken mit Griffen

Bestell-Nr. PM-2098
Größe 2 000 x 1 000 mm
Material Cotton/Naturdrell
atmungsaktiv

Spannbetttuch

Bestell-Nr. PM-1584
Größe 2 000 x 900 mm

Antirutschmatte

Bestell-Nr. PM-7010
Größe 350 x 250 mm

Positionierungskeile

Bestell-Nr. PM-8010
Größe 2 x Keil 250 x 220 x 130 mm
Größe 1 x Keil 500 x 220 x 130 mm



S. 26

Alpha® Haltegürtel

**Haltegürtel S**

Bestell-Nr. PM-6013
Hilfsmittel-Nr. 22.29.01.2076
für Umfang 60–110 cm

Haltegürtel M

Bestell-Nr. PM-6014
Hilfsmittel-Nr. 22.29.01.2076
für Umfang 72–140 cm

Haltegürtel L

Bestell-Nr. PM-6015
Hilfsmittel-Nr. 22.29.01.2076
für Umfang 100–170 cm

Material Polyamid



S. 29

Alpha® Schlaufengurt

**Schlaufengurt**

Bestell-Nr. PM-3010
Größe 1 100 x 40 mm
Material Polyester
mit 2 Schlaufen
inkl. Clipverschlüssen



S. 30

Alpha® Aufrichthilfe Magic



Aufrichthilfe Magic mit flexiblem Halteband
 Bestell-Nr. PM-3015
 Hilfsmittel-Nr. 22.29.01.2038
 Größe 600 x 200 mm

Aufrichthilfe Standard
 Bestell-Nr. PM-3012
 Hilfsmittel-Nr. 22.29.01.2044
 Größe 600 x 200 mm
 Material Polyamid

S. 30

Alpha® Hebematte



Hebematte mit 4 Griffen
 Bestell-Nr. PM-4012
 Hilfsmittel-Nr. 22.29.01.2011
 Größe 1100 x 560 mm

Hebematte mit 6 Griffen
 Bestell-Nr. PM-4016
 Hilfsmittel-Nr. 22.29.01.2011
 Größe 1500 x 560 mm
 Material Polyamid

S. 32


Alpha® Gleitmatte Rollstuhl



Gleitmatte
 Bestell-Nr. PM-2076
 Hilfsmittel-Nr. 22.29.01.2007
 Größe 1300 x 450 mm
 Material Cotton/
 Naturdrell
 atmungsaktiv

S. 38

Alpha® Röntgenmatte



Röntgenmatte 60 cm
 Bestell-Nr. PMF-8200
 Größe 1900 x 650 mm

Röntgenmatte 85 cm
 Bestell-Nr. PMF-8220
 Größe 1900 x 850 mm
 Material PVC/PES

S. 44

Alpha® Aufrichthilfe-Set

Magic und Beingurt im Set



Aufrichthilfe-Set
 Bestell-Nr. PM-3025
 Hilfsmittel-Nr. 22.29.01.2038

bestehend aus:
 Aufrichthilfe Magic PM-3015
 Beingurt PM-3005

Beingurt
 Bestell-Nr. PM-3005
 Größe 1000 x 220 mm
 Material PES/Carbon

Beingurt-Erweiterung
 Bestell-Nr. PM-3007
 Größe 500 x 220 mm
 Material PES/Carbon

S. 31

Alpha® Transferhilfe Merlin



Transferhilfe Merlin, 3-teilig
 Bestell-Nr. PMM-1000
 Hilfsmittel-Nr. 22.29.01.1069

bestehend aus:
 Transferhilfe PMM-1100
 Schlaufengurt PM-3010
 Aufstehhilfe PM-6160

Transferhilfe Merlin
 Bestell-Nr. PMM-1100
 Grundgestell 529 x 810 mm
 Fußplatte 410 x 465 mm
 Grundgestell Edelstahl

S. 35


Alpha® Gleitmatte Rollstuhl



Gleitmatte
 Bestell-Nr. PM-2078
 Hilfsmittel-Nr. 22.29.01.2007
 Größe 1350 x 430 mm
 Material Cotton/
 Naturdrell
 atmungsaktiv

S. 39

Alpha® Röntgenraupe



Röntgenraupe-Set 3-teilig
 Bestell-Nr. PMF-8265
 2 x Röntgenraupe PMF-8260
 1 x Schutzfolie PMF-8261

Röntgenraupe-Set 6-teilig
 Bestell-Nr. PMF-8266
 5 x Röntgenraupe PMF-8260
 1 x Schutzfolie PMF-8261

Röntgenraupe
 Bestell-Nr. PMF-8260
 Größe 410 x 535 mm
 Material Polyamid/PE

Röntgenraupen-Set XL 3-teilig
 Bestell-Nr. PMF-8365
 2 x Röntgenraupe PMF-8360
 1 x Schutzfolie PMF-8361

Röntgenraupe-Set XL 6-teilig
 Bestell-Nr. PMF-8366
 5 x Röntgenraupe PMF-8360
 1 x Schutzfolie PMF-8361

Röntgenraupe XL
 Bestell-Nr. PMF-8360
 Größe 470 x 535 mm
 Material Polyamid/PE

S. 45

Alpha® Flexi Board Oval



Flexi Board Oval L (Paar)
 Bestell-Nr. PM-5040 (Paar)
 Größe 2 x 850 x 400 mm
 Material Polyethylen

Flexi Board Oval S (Paar)
 Bestell-Nr. PM-5045 (Paar)
 Größe 2 x 460 x 200 mm
 Material Polyethylen

S. 36

Alpha® Tragesitz Swing



Tragesitz Swing
 Bestell-Nr. PM-4035
 Größe 380 x 430 x 550 mm
 Material Polyamid

S. 33

Alpha® Gleitmatte Rollstuhl



Gleitmatte
 Bestell-Nr. PM-2070
 Hilfsmittel-Nr. 22.29.01.2007
 Größe 500 x 450 mm
 Material Cotton/
 Naturdrell
 atmungsaktiv

S. 38

Alpha® flexibles Rutschbrett



Rutschbrett mit abgerundeten Ecken
 Bestell-Nr. PM-5030
 Hilfsmittel-Nr. 22.29.01.3000
 Größe 740 x 320 mm
 Material Polyethylen



Rutschbrett
 Bestell-Nr. PM-5050
 Hilfsmittel-Nr. 22.29.01.3000
 Größe 740 x 320 mm
 Material Polyethylen

Kinder-Rutschbrett
 Bestell-Nr. PM-5020
 Hilfsmittel-Nr. 22.29.01.3000
 Größe 580 x 320 mm
 Material Polyethylen

Rutschbrett mit Blue Motion Gleittuch im Set
 Bestell-Nr. PM-5031
 Hilfsmittel-Nr. 22.29.01.3000
 bestehend aus:
 Rutschbrett PM-5030
 Gleittuch BM-0652


S. 37

Alpha® Aufrichthilfe Quick



Aufrichthilfe Quick
 Bestell-Nr. PM-6080
 Größe 1450 x 70-130 mm
 Material Polyester

S. 33

Alpha® Schutzfolie
Zubehör für Röntgenraupe

Schutzfolie
 Bestell-Nr. PMF-8261
 Größe 450 x 800 mm
 Material LDPE

Schutzfolie XL
 Bestell-Nr. PMF-8361
 Größe 510 x 800 mm
 Material LDPE

Perforiert auf einer Rolle zu 100 Stück

S. 45

Alpha® Fußstuhl



Fußstuhl
 Bestell-Nr. PM-8090
 Größe 320 x 380 x 85 mm
 Material Polyethylen

Schutzbezug Fußstuhl
 Bestell-Nr. PM-8091
 Material Polyamid

S. 41

Alpha® Antigleitkissen



Antigleitkissen
 Bestell-Nr. PM-8050
 Größe 400 x 500 mm
 Material Polyethylen

S. 42

Alpha® Wandhalterung für Rollboards



Wandhalterung
 Bestell-Nr. PMF-0950
 Größe 800 x 400 x 170 mm
 Material Edelstahl

S. 49

Alpha® Wandhaken für Rollboards



Wandhaken
 Bestell-Nr. PMF-0850
 Material bruchsicherer Kunststoff

S. 49

Alpha® Drehscheibe



Drehscheibe
 Bestell-Nr. PM-5080
 Hilfsmittel-Nr. 22.29.01.005
 Größe 400 mm
 Material ABS-Kunststoff

Drehscheibe, Fußstuhl und Haltegürtel im Set
 Bestell-Nr. PM-5085

bestehend aus:
 Drehscheibe PM-5080
 Fußstuhl PM-8090
 Haltegürtel (M)* PM-6014

* weitere Größen auf Anfrage

S. 41

Alpha® Soft-Drehscheibe



Soft-Drehscheibe
 Bestell-Nr. PM-5070
 Durchmesser 460 mm
 Material Cotton/Naturdrell atmungsaktiv

S. 43


Alpha® Bettleiter



Bettleiter
 Bestell-Nr. PM-6090
 Größe 1700 x 80 mm
 Material Polyester

S. 43

OnlyU® PEM-Einweg-Gleitfolie



PEM-Einweg-Gleitfolie 60 cm
 Bestell-Nr. PM-060.60-100
 Größe 600 mm x 100 m

PEM-Einweg-Gleitfolie 60 cm mit Abrollkarton und Foliennmesser
 Bestell-Nr. PM-060.65-100
 Größe 600 mm x 100 m



PEM-Einweg-Gleitfolie 70 cm
 Bestell-Nr. PM-060.70-100
 Größe 700 mm x 100 m

PEM-Einweg-Gleitfolie 70 cm mit Abrollkarton und Foliennmesser
 Bestell-Nr. PM-060.75-100
 Größe 700 mm x 100 m

Material Polyethylen

S. 55

Alpha® Rollboard Vision

Rollboard Vision


Bestell-Nr.	PMF-9085
Größe	PMF-9085-PRO 950 x 500 mm faltbar
Bestell-Nr.	PMF-9095
Größe	PMF-9095-PRO 950 x 500 mm nicht faltbar
Bestell-Nr.	PMF-9150
Größe	PMF-9150-PRO 1500 x 600 mm faltbar
Bestell-Nr.	PMF-9155
Größe	PMF-9155-PRO 1500 x 600 mm nicht faltbar
Bestell-Nr.	PMF-9170
Größe	PMF-9170-PRO 1800 x 500 mm faltbar
Bestell-Nr.	PMF-9180
Größe	PMF-9180-PRO 1950 x 500 mm faltbar
Bestell-Nr.	PMF-9050
Größe	PMF-9050-PRO 850 x 450 mm 2-fach faltbar
Bestell-Nr.	PMF-9075
Größe	PMF-9075-PRO 850 x 450 mm faltbar

Material: Rollboard Polyethylen
 Bezug Polyamid

Artikelnummern Ersatzbezüge siehe Seite 47

S. 46/47

OnlyU® Rollboard Vision PEM



Rollboard Vision

Bestell-Nr.	PMF-9089
Größe	950 x 500 mm faltbar
PEM-Einweg-Bezug	PMF-9090
Bestell-Nr.	PMF-9099
Größe	950 x 500 mm nicht faltbar
PEM-Einweg-Bezug	PMF-9090
Bestell-Nr.	PMF-9153
Größe	1500 x 600 mm faltbar
PEM-Einweg-Bezug	PMF-9152
Bestell-Nr.	PMF-9175
Größe	1800 x 500 mm faltbar
PEM-Einweg-Bezug	PMF-9172
Bestell-Nr.	PMF-9189
Größe	1950 x 500 mm faltbar
PEM-Einweg-Bezug	PMF-9172

Material Rollboard Polyethylen

PEM-Einweg-Bezug auf Rolle

Bestell-Nr.	PMF-9090
Größe	900 x 530 mm
Menge	120 Stück
Bestell-Nr.	PMF-9152
Größe	1500 x 610 mm
Menge	70 Stück
Bestell-Nr.	PMF-9172
Größe	1800 x 530 mm
Menge	60 Stück

PEM-Einweg-Bezug gefaltet

Bestell-Nr.	PMF-9077
Größe	850 x 475 mm
Menge	50 Stück

Material Polyethylen

Weitere Rollboard-Varianten auf Seite 52

S. 52/53

Antirutschmatte




Antirutschmatte
 Bestell-Nr. PM-7010 rot
 PM-7010-1 blau
 Hilfsmittel-Nr. 50.45.09.1001
 Größe 350 x 250 mm

Antirutschmatte groß
 Bestell-Nr. PM-7011
 Größe 450 x 380 mm
 Material Dickfolie

S. 42

Alpha® Rollboard Vision für große Überbrückungswege



Rollboard Vision
 Bestell-Nr. PMF-9185
 Größe 1800 x 650 mm faltbar mit Zugschlaufen und Haltegriffen

Ersatzbezug PMF-9186

Material Rollboard Polyethylen
 Bezug Polyamid/PES

S. 49

Abroller für OnlyU® Gleitfolie



Abroller für Rollenbreite bis zu 700 mm
 Bestell-Nr. PM-060.30

S. 56

Halterung für OnlyU® Produkte



Folienhalterung
 Bestell-Nr. PMF-0200.2
 Größe 510 x 800 x 200 mm
 Material Edelstahl

inkl. Ablage für Ersatzfolie

S. 57

Blue Motion® Gleittuch



Gleittuch

Bestell-Nr.	BM-0560*
Größe	520 x 600 mm
Bestell-Nr.	BM-0652*
Größe	600 x 520 mm
Bestell-Nr.	BM-0752*
Größe	700 x 520 mm
Bestell-Nr.	BM-S-0790
Größe	700 x 900 mm
Bestell-Nr.	BM-S-0907
Größe	900 x 700 mm
Bestell-Nr.	BM-S-0910
Größe	900 x 1000 mm
Bestell-Nr.	BM-S-0911
Größe	900 x 1100 mm
Bestell-Nr.	BM-S-1111
Größe	1100 x 1100 mm
Bestell-Nr.	BM-S-1170
Größe	1100 x 700 mm
Bestell-Nr.	BM-S-1190
Größe	1100 x 900 mm
Bestell-Nr.	BM-S-1370
Größe	1300 x 700 mm
Bestell-Nr.	BM-S-1970
Größe	1950 x 700 mm
Material	Polyamid

* empfohlen zur Verwendung im Nassbereich oder in Kombination mit dem Rutschbrett

S. 60/61

Blue Motion® Gleitlaken mit Kordel



Gleitlaken

Bestell-Nr.	BM-K-1975
Größe	1950 x 730 mm
Material	Polyamid

S. 62

Blue Motion® Rutschbrett



Rutschbrett

Bestell-Nr.	BM-5000
Hilfsmittel-Nr.	22.29.01.3019
Größe	740 x 240 mm
Material	Polyethylen

S. 63

Blue Motion® Wendelaken Set mehrteilig



Wendelaken-Set

Bestell-Nr.	BM-1600
bestehend aus:	
Oberlaken	BM-1600.1
Spannlaken	BM-1600.2
Spannlaken	2000 x 900 mm
Antirutschmatte	PM-7010 (2 St.)
Material	Cotton/ Polyamid

S. 63

Blue Motion® Antirutschmatte 10er Pack



Antirutschmatte

Bestell-Nr.	BM-7005
Größe	255 x 355 mm
Material	Dickfolie

S. 62

Evakuierungstuch

Evakuierungstuch

Bestell-Nr.	PM-EVA-7053-H
für Bettgröße:	
Länge	1900–2050 mm
Breite	800–1000 mm
Bestell-Nr.	PM-EVA-7053-S
für Bettgröße:	
Länge	1900–2050 mm
Breite	1000–1400 mm
Material	PVC- beschichtetes Polyestergewebe mit Lüftungs- öffnungen

S. 66/67

Petermann YouTube Channel

Videos zu unseren Produkten

Dort finden Sie immer die aktuellsten Videos zu unseren Produkten. In den Videos werden die Möglichkeiten der Anwendung ausführlich bei unterschiedlichen Allgemeinzuständen gezeigt und es wird auf rückengerechtes Arbeiten hingewiesen.

Für den professionellen Umgang mit Petermann Hilfsmitteln können Sie gerne eine Schulung mit uns vereinbaren. Weitere Infos finden Sie bei der Seminarübersicht.

www.pm-med.de

INFO

Bitte beachten Sie, dass unsere Videos keine Produktschulungen ersetzen!



„Schauen Sie mal rein
und besuchen Sie unseren
neuen YouTube Channel!“

Schulungsangebote

Weiterbildung bei Petermann

Es gibt viele Situationen im Laufe des Tages, in denen ein Patient, ein Pflegebedürftiger im häuslichen Bereich oder eine immobile Person die Position – unterstützt durch eine Pflegekraft – verändern möchte.

Durch den Einsatz von Hilfsmitteln kann die Belastung der Pflegekraft und des Patienten reduziert werden. Durch ein Hilfsmittel, das wie z. B. eine Gleitmatte den Reibungswiderstand reduziert, wird die Bewegung für den Patienten erleichtert und die Belastung der Pflegekraft reduziert.

Der Patient kann die Aktivitäten des täglichen Lebens mit Hilfsmitteln selbst bewältigen. Damit verbunden ist nicht nur eine gesteigerte Lebensqualität und somit psychische Gesundheit, sondern im pflegerischen Sinne auch eine Aktivierung, welche dazu führt, dass der Mensch seine Ressourcen besser nutzen kann, seine Mobilität erhält und so Dekubitus vorbeugt.

Nach Erkenntnissen der modernen Arbeitsmedizin sind die Menschen in Pflegeberufen arbeitsbedingt stark körperlich belastet. Oft kommt es zu Rückenschäden. Wir beraten Sie gerne, wie man mit aktiven Maßnahmen und Strategien Rückenbeschwerden vorbeugen kann.

Mit den professionellen Trainings-, Fortbildungs- und Seminarangeboten vermitteln wir in mehrstündigen Veranstaltungen verhaltenspräventive Maßnahmen und effektive, rückschonende Techniken für Pflegekräfte.

Gerne beantworten wir Ihre Fragen zu Terminen und Vorbereitung.

Telefon: +49 (0)9868 9339-0

INFO

Im Anschluss an die Schulung haben Sie die Möglichkeit, einzelne Transferhilfen zur Ansicht auszuwählen und gemeinsam im Team das praktische Arbeiten zu trainieren. Dabei werden Sie in der Produktanwendung und -praxis beraten und betreut.



Produktschulung

Schulung ca. 90 Minuten

inkl. Teilnehmerzertifikate
2 Fortbildungspunkte*

- Grundlagen für rückengerechtes Arbeiten
- Umgang mit kleinen Hilfsmitteln und Hebehilfen sowie aktivierende Arbeitsweise

Produkt-Intensivschulung

Schulung ca. 4 Stunden

inkl. Teilnehmerzertifikate
3 Fortbildungspunkte*

- Grundlagen für rückengerechtes Arbeiten
- Umgang mit kleinen Hilfsmitteln und Hebehilfen sowie aktivierende Arbeitsweise
- Vertiefen vorhandener Grundkenntnisse im Teilbereich „Bewegen im Bett“ oder „Transfer“
- Entwicklung eines gemeinsamen Handlungsablaufes
- Zuordnung der gelernten Transfers zu den Bewohnern
- Praktisches Anwendungstraining

* Für die Teilnahme können die aufgeführten Fortbildungspunkte bei der Registrierung beruflich Pflegenden® angerechnet werden.



Bella Reha Seminar

Schulung ca. 7 Stunden

inkl. Teilnehmerzertifikate
8 Fortbildungspunkte*

Das Bella Reha Seminar „Anwendung von kleinen Hilfsmitteln unter Berücksichtigung pflegetherapeutischer Konzepte und ergonomischer Arbeitsweise“ verbindet die Bewegung von Pflegenden und betroffenen Personen mit kleinen Hilfsmitteln. Rückengerechtes Arbeiten und die Grundlagen therapeutischer Konzepte wie beispielsweise Aktivitas-Pflege®, Kinästhetik und Bobath werden verknüpft.

„Professionelle Wahrnehmung der Bewegungsfähigkeit“

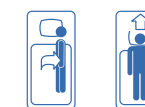
- Grundlagen der physiologischen Bewegung
- Schulung der Wahrnehmung individueller Bewegungsressourcen von Betroffenen und Pflegenden
- Therapeutische Grundlagen und praxisorientierte Umsetzungsmöglichkeiten
- Prävention durch rückengerechte Abläufe am Bett
- Professioneller Einsatz von kleinen Hilfsmitteln



alpha 
TRANSFERHILFEN

Alpha® Caremaster offene Gleitmatte

Die Alpha Gleitmatte Caremaster erleichtert die Pfl ege t ä t i g k e i t e r h e b l i c h . S c h e r k r ä f t e k ö n n e n n a e h z u v o l l s t ä n d i g a u s g e s c h l o s s e n w e r d e n . D i e A l p h a G l e i t m a t t e C a r e m a s t e r i s t b e s o n d e r s v i e l s e i t i g i n i h r e n A n w e n d u n g s m ö g l i c h k e i t e n u n d w i r d f ü r a l l e m ö g l i c h e n P o s i t i o n s w e c h s e l i m L i e g e n u n d f ü r T r a n s f e r s i m B e t t v e r w e n d e t . S i e u n t e r s t ü t z t e i n e n s i c h e r e n H a l t u n d e i n e n I m p u l s g e b e n d e n B e w e g u n g s a b l a u f , o h n e d e n P f l e g e b e d ü r f t i g e n w ä h r e n d d e s T r a n s f e r s i n P r o b l e m z o n e n a n f a s s e n z u m ü s s e n . D a h i e r a u f d i e s o n s t ü b l i c h e T u n n e l f o r m v e r z i c h t e t w u r d e , k ö n n e n m i t t e l s d e r Z u g s c h l a u f e n m ü h e l o s B e w e g u n g e n z u m K o p f e n d e u n d z u r S e i t e a u s g e f ü h r t w e r d e n , o h n e d a s H i l f s m i t t e l n e u a u s - u n d e i n b r i n g e n z u m ü s s e n .



Die weiche Polsterung ermöglicht einen bequemen Transfer

Caremaster XL	
Bestell-Nr.	PM-2097
Hilfsmittel-Nr.	22.29.01.2039
Größe	1850 x 700 mm
Material	PES/Carbon

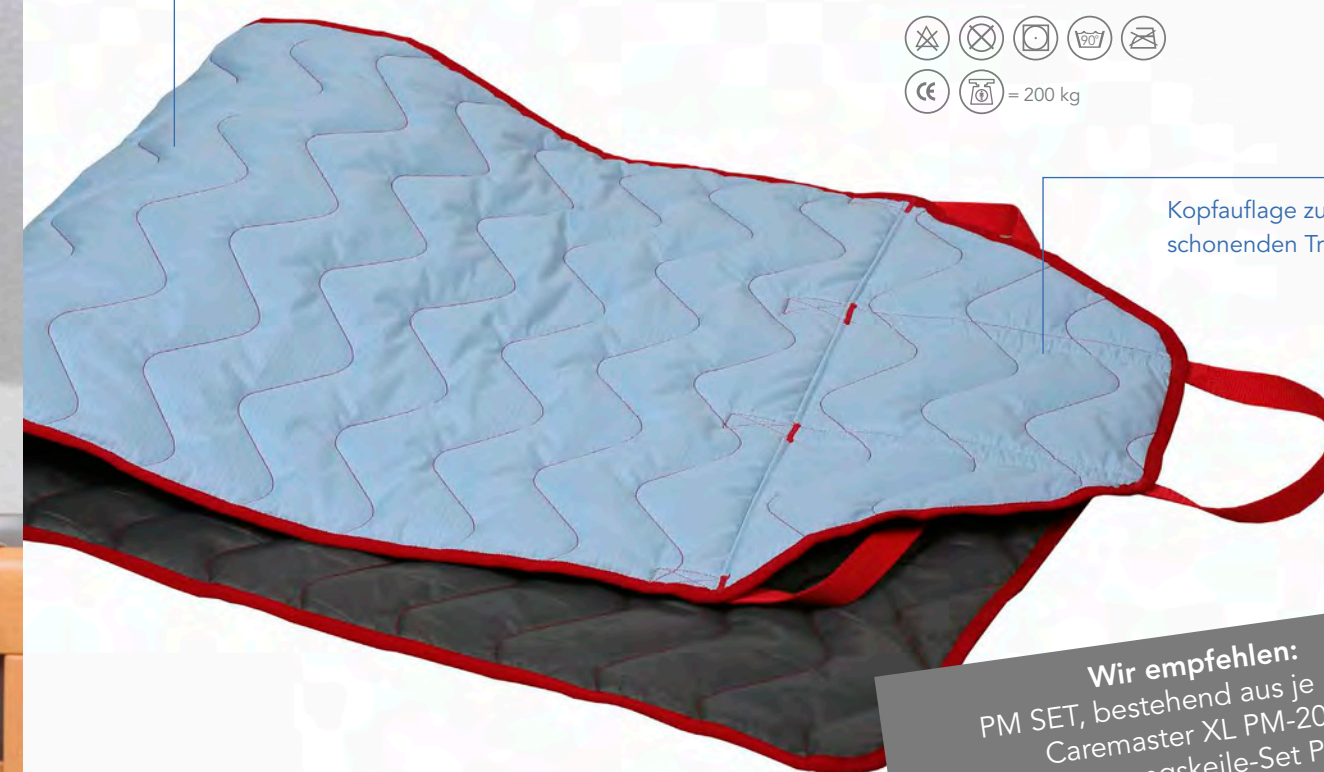
Caremaster M	
Bestell-Nr.	PM-2095
Hilfsmittel-Nr.	22.29.01.2039
Größe	1750 x 600 mm
Material	PES/Carbon

Caremaster XXL	
Bestell-Nr.	PM-2094
Hilfsmittel-Nr.	22.29.01.2039
Größe	2200 x 800 mm
Material	PES/Carbon

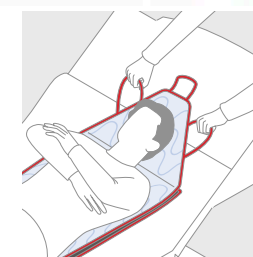
Sondergrößen auf Anfrage!



Kopfauflage zum schonenden Transfer



Wir empfehlen:
PM SET, bestehend aus je 1 Stück
Caremaster XL PM-2097
Positionierungskeile-Set PM-8010
(Produktinformation auf Seite 25)
Antirutschmatte PM-7010
(Produktinformation auf Seite 42)

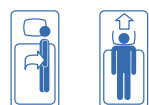


Verbunden mit den drei extra zugfesten Gewebandschlaufen ist die offene Alpha Gleitmatte sehr gut für schwergewichtige Personen geeignet

Alpha® Gleitmatte

Gleitmatten PES/Carbon

Alpha Gleitmatten erleichtern besonders gut den Transfer von pflegebedürftigen Personen im Bett, da sie den Reibungswiderstand erheblich reduzieren. Je nach Funktionsbild der pflegebedürftigen Person unterstützen Alpha Gleitmatten in der Anwendung gleichzeitig den Brustkorb und das Becken für das Lagern und Drehen auf die Seite. Eine weitere Einsatzmöglichkeit, wie das Umlagern einer schweren, besonders pflegebedürftigen Person von der Rücken- in die Bauchlage, ist mit den Alpha Gleitmatten möglich.

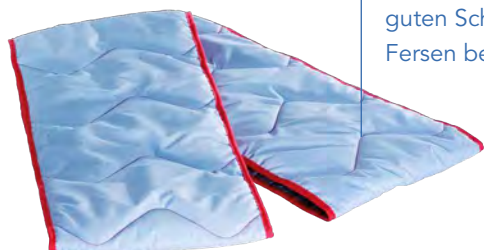


Robuste Nähte erhöhen die Lebensdauer der Alpha Gleitmatte



PM-2010 Gleitmatte

Die Alpha Gleitmatten sind weich gepolstert und bieten auch einen guten Schutz vor Verletzungen an den Fersen beim Bewegen zum Kopfende



PM-2015 Gleitmatte 2-teilig

Gleitmatte
Bestell-Nr. PM-2010
Hilfsmittel-Nr. 22.29.01.2007
 Größe 500 x 600 mm
 Material PES/Carbon

Gleitmatte 2-teilig
Bestell-Nr. PM-2015
Hilfsmittel-Nr. 22.29.01.2007
 Größe 250 x 600 mm
 Material PES/Carbon

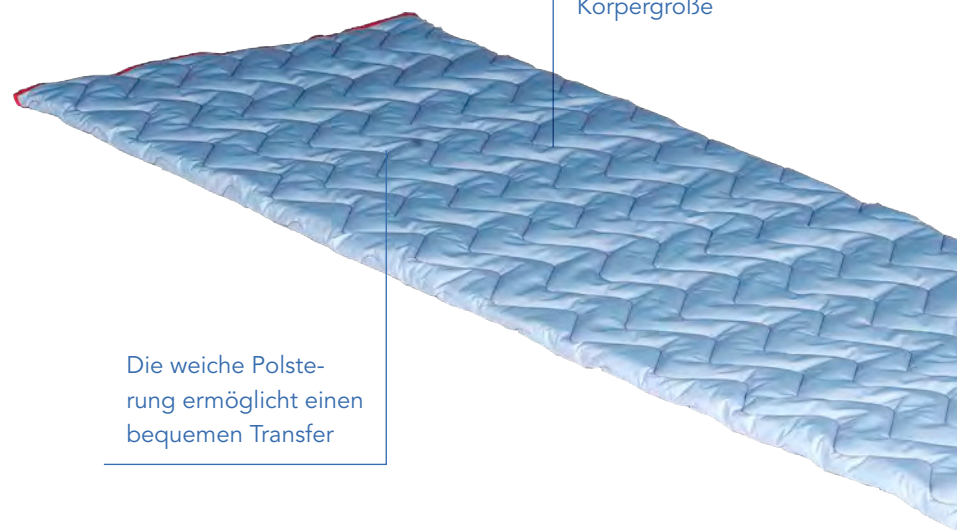
Gleitmatte Standard
Bestell-Nr. PM-1210 (o. Abb.)
Hilfsmittel-Nr. 22.29.01.2009
 Größe 1000 x 700 mm
 Material PES/Carbon

Gleitmatte groß
Bestell-Nr. PM-1215 (o. Abb.)
Hilfsmittel-Nr. 22.29.01.2009
 Größe 1100 x 750 mm
 Material PES/Carbon

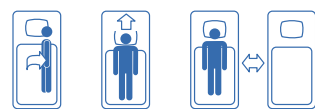
Bestell-Nr. PM-1010
Hilfsmittel-Nr. 22.29.01.2008
 Größe 1900 x 600 mm
 Material PES/Carbon



Die Länge der Alpha Gleitmatte entspricht der Körpergröße



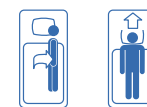
Die weiche Polsterung ermöglicht einen bequemen Transfer



PM-1010 Gleitmatte

Alpha® Gleitmatte

Gleitmatten Cotton/Naturdrell



Die Außenfläche der Alpha Gleitmatte ist aus atmungsaktivem Cotton/Naturdrell, was einen dauerhaften Verbleib der Alpha Gleitmatte unter dem Pflegebedürftigen ermöglicht



Die Alpha Gleitmatte reduziert die Scher- und Reibungskräfte im Fersenbereich. Die Gleitmatte kann präventiv, unterstützend und zur Therapie eingesetzt werden

Bestell-Nr. PM-2020
Hilfsmittel-Nr. 22.29.01.2007
 Größe 500 x 600 mm
 Material Cotton/Naturdrell atmungsaktiv

Gleitmatte Standard
Bestell-Nr. PM-1220 (o. Abb.)
Hilfsmittel-Nr. 22.29.01.2009
 Größe 1000 x 700 mm
 Material Cotton/Naturdrell atmungsaktiv



Alpha® Gleitmatte

Gleitmatten Cotton/Naturdrell

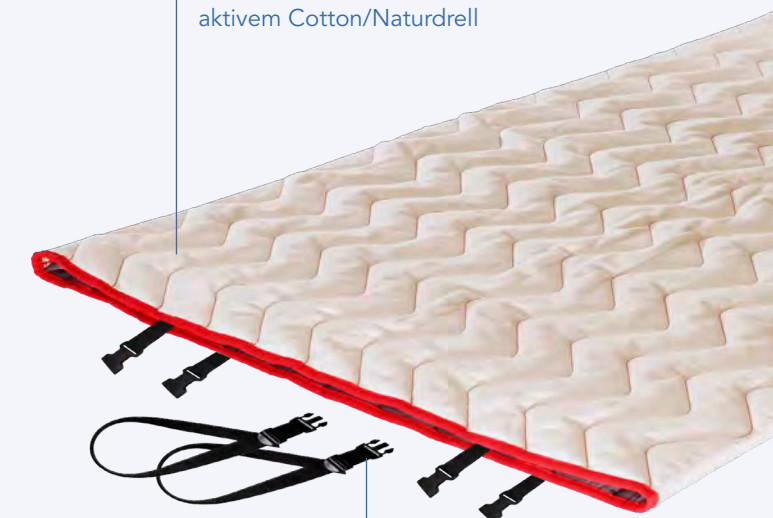
Diese Alpha Gleitmatte ist speziell für pflegebedürftige Personen entwickelt, die häufig umgelagert werden müssen oder die besonders schmerzempfindlich sind. Die Alpha Gleitmatte wird vor allem zum Drehen im Bett oder zum Lagern auf die Seite verwendet. Sie hat am oberen Ende vier feste Bänder. Mit diesen kann sie bei Bedarf am Kopfende des Bettes am Lattenrost befestigt werden. Die Alpha Gleitmatte deckt das Bett in seiner gesamten Breite und 3/4 der Länge ab.



Bestell-Nr. PM-1420
Hilfsmittel-Nr. 22.29.01.2009
 Größe 1400 x 900 mm
 Material Cotton/Naturdrell atmungsaktiv



Die Außenfläche der Alpha Gleitmatte ist aus atmungsaktivem Cotton/Naturdrell




Die Alpha Gleitmatte kann mit Bändern am Kopfende des Bettes befestigt werden

Alpha® Drehlaken-Sets

Oberteile Set-Varianten

Drehlaken-Set 135

Für problemlose Umsetzung der 135° Lagerung, zur Druckbefreiung im Rücken-, Kreuzbein- und Fersenbereich



Drehlaken-Set Multi Turn

Für Positionswechsel in kurzen Intervallen zur Entlastung des kapillaren Gefäßdrucks sowie ständige Umlagerung und Entlastung der Dekubitus gefährdeten Körperstellen



Drehlaken-Set Air

Durch die Einbindung eines Luftpolsters mit variabel einstellbarer Luftmenge reichen schon kleine Impulse der Pflegekräfte oder auch der pflegebedürftigen Person selbst, um Bewegungen zur Seite ausführen zu können



Drehlaken-Set Grundausrüstung

Spannbetttuch

Bestell-Nr.	PM-1584
Größe	2000 x 900 mm
Material	Cotton/Naturdrell atmungsaktiv

Geeignet für Betten in den Größen 900 x 2000 mm, bzw. 1000 x 2000 mm (bei max. 220 mm Matratzenstärke)

Sondergrößen auf Anfrage



Antirutschmatte

Bestell-Nr.	PM-7010
Größe	350 x 250 mm
Material	Dickfolie



Alpha® Drehlaken-Sets

Grundausrüstung

Die Drehlaken-Set-Grundausrüstung wird mit dem jeweils der Pflegesituation angepasstem Oberteil kombiniert. Jedes Set enthält:

Ein Spannbetttuch mit großer Gleitfläche aus extrem reibungsarmen Material sowie mit seitlichen Stopp-Streifen, die für die nötige Sicherheit sorgen



PM-1584 Spannbetttuch

Eine Antirutschmatte, die ein Wegrutschen der Füße im Bett verhindert und den Reibungswiderstand zu 100% erhöht



PM-7010 Antirutschmatte

Positionierungskeile für die aktive und korrigierende Positionierung von pflegebedürftigen Menschen



PM-8010 Positionierungskeile

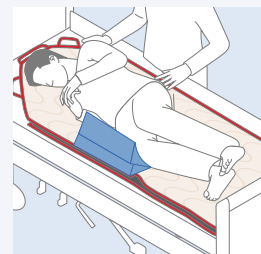


Alpha® Positionierungskeile

Set 3-teilig, Bestandteil Grundausstattung Drehlaken-Set

Die Alpha Positionierungskeile wurden für die aktive und korrigierende Positionierung von pflegebedürftigen Menschen entwickelt. Durch den variablen Einsatz kann je nach geplanter pflegerischer Maßnahme eine ziel- und zweckorientierte Positionierung durchgeführt werden.

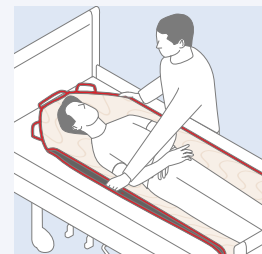
Bestell-Nr.	PM-8010
Hilfsmittel-Nr.	20.29.01.1008
Größe	
2 x Positionierungskeil	250 x 220 x 130 mm
1 x Positionierungskeil	500 x 220 x 130 mm
Material	PU-rutschhemmend




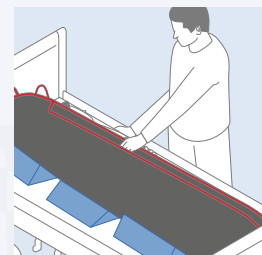
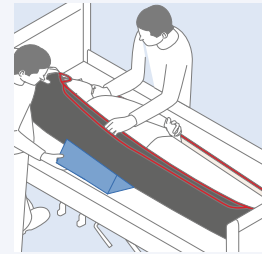
Positionierungsvariante für Verbandswechsel am Steiß sowie zur Grundpflege und zum Wechsel des Inkontinenzmaterials (sichere und stabile Lagerung bis 135°)



Positionierungsvariante bei Nahrungsaufnahme bzw. zur Sicherung gegen das Herunterrutschen bei gewünschter Sitzposition im Bett



Zeichnungen oben, Mitte und unten: Lagerungsvariante für Seitenlagerung sowie für Positionsveränderung durch Mikrolagerungen, besonders in Kombination mit den Alpha Gleitmatten und Drehlaken.



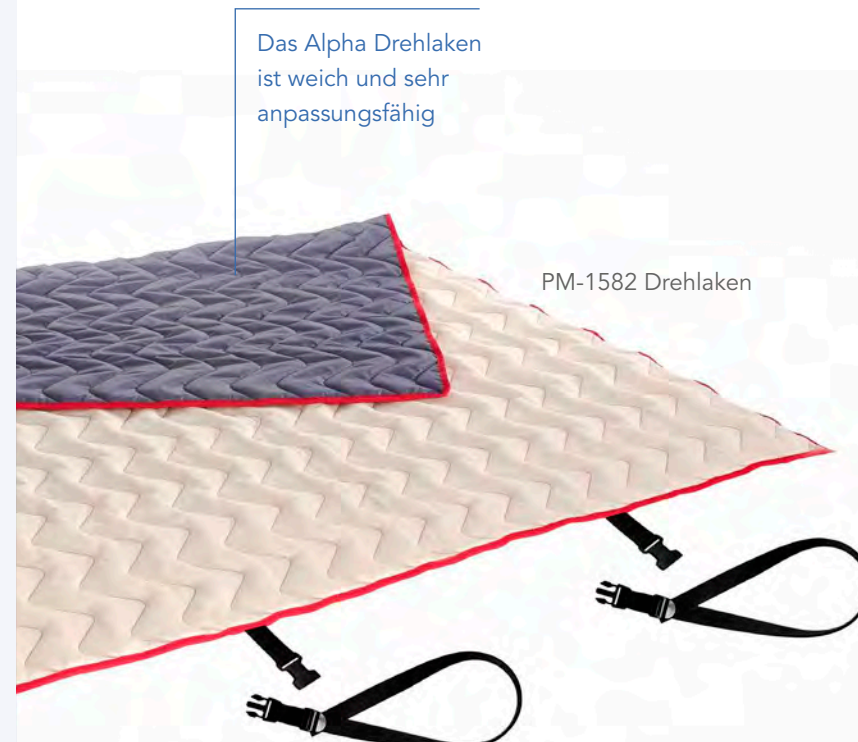
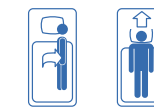
Bezug besteht aus hautfreundlichem PU-Material

Alpha® Drehlaken

Set 135

Mit diesem Drehlaken sind Bewegungen und Lagerungen eines Pflegebedürftigen im Bett ohne Kraftaufwand und Reibungskräfte möglich. Insbesondere eine 135°-Lagerung, als Alternative zur Bauchlagerung, kann problemlos umgesetzt werden. Die 135°-Lagerung dient insbesondere der Druckbefreiung im Rücken-, im Kreuzbein- und im Fersenbereich.

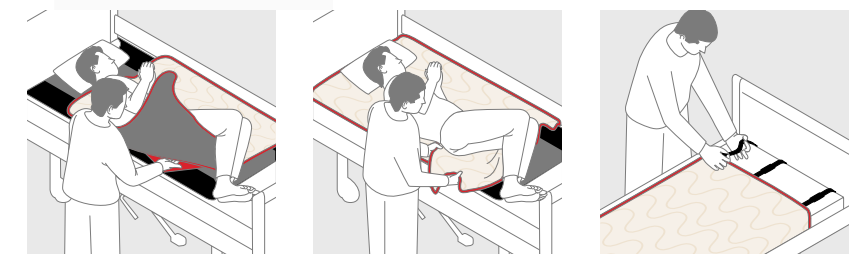
Durch die Verwendung von atmungsaktiven Textilprodukten kann der zu Pflegenden dauerhaft auf dem Drehlaken verbleiben. Die auf dem Spannbettuch angebrachten Stopp-Streifen sowie die Antirutschmatte sorgen für die nötige Sicherheit.



Das Alpha Drehlaken ist weich und sehr anpassungsfähig

PM-1582 Drehlaken

Drei Bänder ermöglichen die Befestigung am Kopfende des Bettes



Drehlaken-Set 135	
Bestell-Nr.	PM-1580
Hilfsmittel-Nr.	22.29.01.2010
bestehend aus:	
Drehlaken	PM-1582
Spannbettuch	PM-1584
Antirutschmatte	PM-7010
Positionierungskeile	PM-8010

Drehlaken	
Bestell-Nr.	PM-1582
Größe	1 500 x 2 000 mm
Material	Cotton/Naturdrell atmungsaktiv

Spannbettuch	
Bestell-Nr.	PM-1584
Größe	2 000 x 900 mm

Antirutschmatte	
Bestell-Nr.	PM-7010
Größe	350 x 250 mm

Positionierungskeile	
Bestell-Nr.	PM-8010
2 x Positionierungskeil	250 x 220 x 130 mm
1 x Positionierungskeil	500 x 220 x 130 mm

Sondergrößen auf Anfrage



PM-1584 Spannbettuch



PM-7010 Antirutschmatte

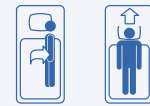
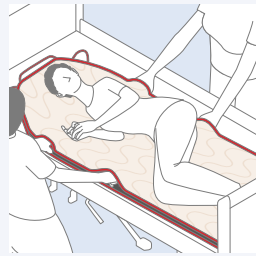


PM-8010 Positionierungskeile

Alpha® Drehlaken

Set Multi Turn

Dieses Alpha Drehlaken wurde speziell für bettlägerige Pflegebedürftige entwickelt. Positionswechsel in kurzen Intervallen zur Entlastung des kapillaren Gefäßdrucks sowie ständige Umlagerung und Entlastung der Dekubitus gefährdeten Körperstellen ist hier unentbehrlich. Die verdeckten Griffe und Zugschlaufen des Drehlakens ermöglichen Pflegenden das rückengerechte Positionieren in die angestrebte Pflegesituation. Seitliches Drehen für die Grundpflege ist ebenso wie die Positionierung für den Pflegebedürftigen schmerzfrei möglich. Durch die Verwendung von atmungsaktiven Textilprodukten kann der zu Pflegenden dauerhaft auf dem Drehlaken verbleiben. Die auf dem Spannbettuch angebrachten Stopp-Streifen sowie die Antirutschmatte sorgen für die nötige Sicherheit. Durch den variablen Einsatz der Positionierungskeile sind Lagerungen und Entlastungen mit einem minimalen Aufwand veränderbar und eine ziel- und zweckorientierte Positionierung wird ermöglicht.

**Drehlaken-Set Multi Turn**

Bestell-Nr.	PM-1695
Hilfsmittel-Nr.	22.29.01.2010
bestehend aus:	
Drehlaken mit Griffen	PM-2098
Befestigungsschlaufen-Set	PM-2091
Spannbettuch	PM-1584
Antirutschmatte	PM-7010
Positionierungskeile	PM-8010

Drehlaken mit Griffen

Bestell-Nr.	PM-2098
Größe	2 000 x 1 000 mm
Material	Cotton/Naturdrell atmungsaktiv

Befestigungsschlaufen-Set

Bestell-Nr.	PM-2091
--------------------	----------------

Spannbettuch

Bestell-Nr.	PM-1584
Größe	2 000 x 900 mm

Antirutschmatte

Bestell-Nr.	PM-7010
Größe	350 x 250 mm

Positionierungskeile

Bestell-Nr.	PM-8010
2 x Positionierungskeil	250 x 220 x 130 mm
1 x Positionierungskeil	500 x 220 x 130 mm

Sondergrößen auf Anfrage

Nicht geeignet für 135°-Lagerung!
(Alternative: Drehlaken PM-1580)



Zugschlaufen zum Hochziehen des Pflegebedürftigen im Bett

PM-2098 Drehlaken



PM-1584 Spannbettuch



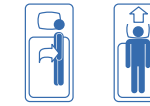
PM-7010 Antirutschmatte



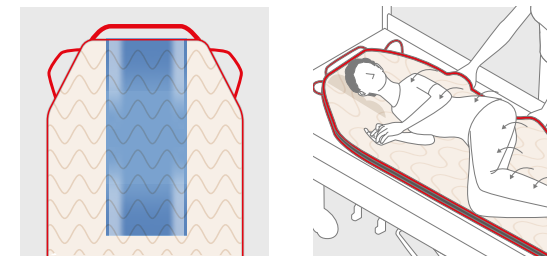
PM-8010 Positionierungskeile

Alpha® Drehlaken

Set Air



Das Alpha Drehlaken Set Air verbindet die Stärken des Alpha Drehlaken Sets mit den einzigartigen Möglichkeiten des Alpha Air Sheet. Die verdeckten Griffe und Zugschlaufen des Drehlakens ermöglichen der Pflegeperson den Pflegebedürftigen im Bett frei und schonend in die angestrebte Pflegesituation zu bewegen. Durch die innovative Einbindung eines Luftpolsters mit variabel einstellbarer Luftmenge reichen schon kleine Impulse der Pflegekräfte oder auch des Pflegebedürftigen selbst, um Bewegungen zur Seite ausführen zu können.



PM-2099.1 Drehlaken

Das Luftpolster ist komplett herausnehmbar und mit einem waschbaren Bezug versehen

Drehlaken-Set Air

Bestell-Nr.	PM-1699
Hilfsmittel-Nr.	22.29.01.2010
bestehend aus:	
Drehlaken mit Tasche	PM-2099.1
Befestigungsschlaufen-Set	PM-2091
Spannbettuch	PM-1584
Luftkissen	PM-1232.1
Bezug für Luftkissen	PM-1233
Luftpumpe	PM-1234
Antirutschmatte	PM-7010
Positionierungskeile	PM-8010

Drehlaken mit Tasche

Bestell-Nr.	PM-2099.1
Größe	2 000 x 1 000 mm
Material	Cotton/Naturdrell atmungsaktiv

Befestigungsschlaufen-Set

Bestell-Nr.	PM-2091
--------------------	----------------

Spannbettuch

Bestell-Nr.	PM-1584
Größe	2 000 x 900 mm

Luftkissen

Bestell-Nr.	PM-1232.1
--------------------	------------------

Bezug für Luftkissen

Bestell-Nr.	PM-1233
--------------------	----------------

Luftpumpe

Bestell-Nr.	PM-1234
--------------------	----------------

Antirutschmatte

Bestell-Nr.	PM-7010
Größe	350 x 250 mm

Positionierungskeile

Bestell-Nr.	PM-8010
2 x Positionierungskeil	250 x 220 x 130 mm
1 x Positionierungskeil	500 x 220 x 130 mm



PM-1584 Spannbettuch



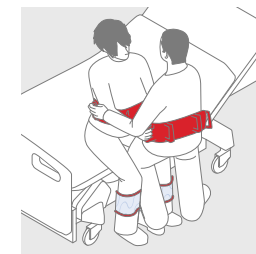
PM-7010 Antirutschmatte



PM-8010 Positionierungskeile

Alpha® Haltegürtel

Der Alpha Haltegürtel besteht aus einem gepolsterten Polyester mit Antirutsch-Eigenschaft im Innenbereich. Er wird den zu Pflegenden und/oder der Pflegekraft um die Hüfte gelegt und mit Hilfe einer Schnalle verschlossen. Der Alpha Haltegürtel hat mehrere Griffe, so kann die Pflegekraft den Bewegungsablauf steuern und unsichere Personen unterstützen. Der Alpha Haltegürtel unterstützt das Aufstehen und Hinsetzen bzw. das Umsetzen der pflegebedürftigen Person. Unsichere oder kreislaufinstabile Menschen können gut gehalten werden, ohne dass sie am Arm gegriffen werden müssen.



Auch beim Aufrichten ist der Alpha Haltegürtel eine sichere Hilfe

Die Innenseite ist mit einem rutschfesten Material versehen

Haltegürtel XS

Bestell-Nr. PM-6012
Hilfsmittel-Nr. 22.29.01.2076
 für Umfang 45–70 cm

Haltegürtel S

Bestell-Nr. PM-6013
Hilfsmittel-Nr. 22.29.01.2076
 für Umfang 60–110 cm

Haltegürtel M

Bestell-Nr. PM-6014
Hilfsmittel-Nr. 22.29.01.2076
 für Umfang 72–140 cm

Haltegürtel L

Bestell-Nr. PM-6015
Hilfsmittel-Nr. 22.29.01.2076
 für Umfang 100–170 cm

Haltegürtel XL

Bestell-Nr. PM-6016
Hilfsmittel-Nr. 22.29.01.2076
 für Umfang 150–195 cm

Material Polyamid



Vertikale und horizontale Griffe erleichtern die Handhabung

Das widerstandsfähige Außenmaterial Nylon erhöht die Lebensdauer des Alpha Haltegürtels

Der Verschluss ist einfach zu benutzen



Alpha® Aufrichthilfe Magic

Mit der Alpha Aufrichthilfe Magic können Sie Personen mit Unterstützungsbedarf beim Aufstehen, Hinsetzen und besonders beim Umsetzen sicher halten und führen. Die einfache Handhabung lässt sich im Einsatz sehr gut mit der rücken-gerechten Arbeitsweise und Elementen aus den Pflegekonzepten verbinden. Die Alpha Aufrichthilfe Magic ist beliebig mit anderen Hilfsmitteln kombinierbar, je nach Bedarf und Funktionsbild des Patienten.



Extrem stabile Tragegriffe bieten zusätzliche Sicherheit



Mit flexiblem Halteband

Aufrichthilfe Magic mit flexiblem Halteband

Bestell-Nr.	PM-3015
Hilfsmittel-Nr.	22.29.01.2038
Größe	600 x 200 mm
Material	Polyamid

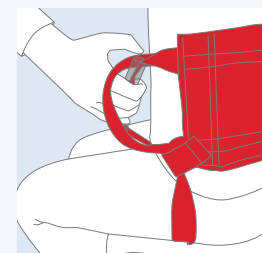
Aufrichthilfe Standard

Bestell-Nr.	PM-3012 (o. Abb.)
Hilfsmittel-Nr.	22.29.01.2044
Material	Polyamid

Mit herausnehmbarem Innenteil durch Klettverschluss und flexiblem Halteband



CE = 200 kg



Alpha® Aufrichthilfe-Set Magic und Beingurt im Set

Der Alpha Beingurt unterstützt das Umsetzen Pflegebedürftiger in den Rollstuhl, auf die Toilette, den Stuhl oder den Autositz. Der Alpha Beingurt kann gut mit der Aufrichthilfe, dem Rutschbrett, der Drehscheibe oder dem Haltegürtel kombiniert werden. So wird der Transfer erheblich rücken-gerechter für die Pflegekraft und schonender, leichter für den Patienten. Der Alpha Beingurt wird auf Kniehöhe sanft um die Beine des sitzenden Patienten gelegt und mit dem Klettverschluss verbunden. Die Pflegekraft stellt jetzt ihren Fuß zwischen die Beine des Patienten, so dass sie mit ihrem Knie einen konsequenten Druck auf die Polsterung des Alpha Beingurtes ausüben kann. Der Beingurt unterstützt durch diese Sicherung das Stehvermögen des Patienten und erlaubt der Pflegekraft die Drehbewegung zu stabilisieren.



Aufrichthilfe-Set

Bestell-Nr.	PM-3025
Hilfsmittel-Nr.	22.29.01.2038
bestehend aus:	
Aufrichthilfe Magic	PM-3015
Beingurt	PM-3005

Beingurt

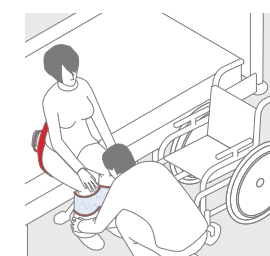
Bestell-Nr.	PM-3005
Größe	1 000 x 220 mm
Material	PES/Carbon

Beingurt-Erweiterung

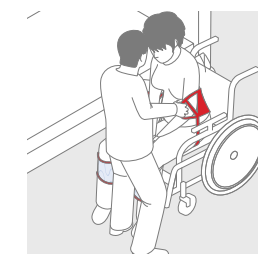
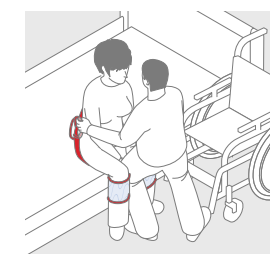
Bestell-Nr.	PM-3007 (o. Abb.)
Größe	500 x 220 mm
Material	PES/Carbon



CE = 200 kg

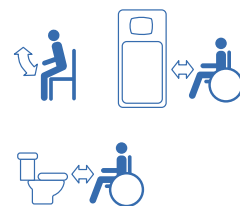
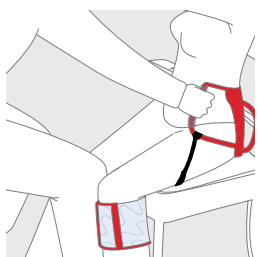


Auch beim Aufrichten und beim Stand ist das Alpha Aufrichthilfe-Set eine sichere Unterstützung



Alpha® Schlaufengurt

Der Alpha Schlaufengurt verhindert bei fehlender Körper-spannung ein Durchrutschen des Patienten beim Umsetzen. Die beiden Schlaufen können an den Griffen der Aufrichthilfe Magic, der Aufrichthilfe Merlin oder dem Haltegürtel angebracht werden und mit Hilfe der Clipverschlüsse unter den Beinen des Patienten angelegt.



Bestell-Nr.	PM-3010
Größe	1 100 x 40 mm
Material	Polyester
mit 2 Schlaufen inkl. Clipverschlüssen	



CE = 200 kg

Mit stabilen Clipverschlüssen



Optimal einstellbar durch extra breites Klettband

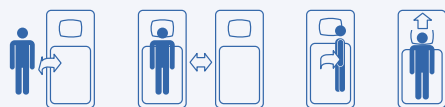


PM-3015

Alpha® Hebematte

Mit der Alpha Hebematte kann ein im Bett liegender Patient zum Kopfende und auf die Seite bewegt werden, ein Transfer z. B. vom Bett auf die Duschliege ist möglich.

Unter der Alpha Hebematte ist eine strapazierfähige Gleitfläche vernäht. Die Gleitfläche verringert erheblich den Reibungswiderstand zwischen Patient und Transferebene. Die Seitenflügel lassen sich zusammen mit den Griffen leicht einklappen und somit die Alpha Hebematte durch ein einfaches Einlegen über die Halbseitenlage optimal unter den Patienten bringen. Das Innenteil der Alpha Hebematte kann zum Waschen oder Desinfizieren herausgenommen werden. Das Aufheben von liegenden Patienten mit der Alpha Hebematte vom Boden durch mehrere Personen ist für den Patienten sicher und für die Hilfspersonen rückengerecht möglich.



Hebematte mit 4 Griffen

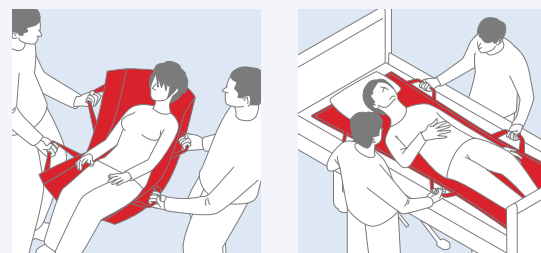
Bestell-Nr.	PM-4012
Hilfsmittel-Nr.	22.29.01.2011
Größe	1 100 x 560 mm
Material	Polyamid

Hebematte mit 6 Griffen

Bestell-Nr.	PM-4016 (o. Abb.)
Hilfsmittel-Nr.	22.29.01.2011
Größe	1 500 x 560 mm
Material	Polyamid



Die Alpha Hebematte gibt es mit vier oder mit sechs Griffen



Die Alpha Hebematte ermöglicht nicht nur den Transfer des Patienten von einer Liege in das Bett, sie unterstützt die Pflegekräfte auch beim Aufheben des Patienten vom Boden

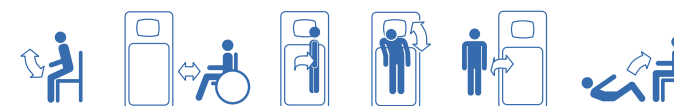
Die gepolsterte Auflage bietet dem Patienten hohen Komfort



Die Alpha Hebematte ist faltbar, um besser eingebettet werden zu können

Alpha® Tragesitz Swing

Für Treppen und Transfers, speziell in Situationen, in denen aus räumlichen Gründen kein selbsttätiges Hilfsmittel zum Einsatz kommt, erlaubt der Alpha Tragesitz Swing einen weitgehend kontrollierten Personentransfer. Auf bis zu fünf, auch unterschiedlich große Personen, kann das Gewicht des Patienten rückengerecht bei der Anwendung verteilt werden.



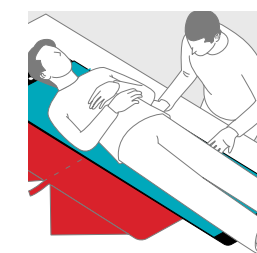
Sehr stabile Sicherheitsgriffe

Tragesitz Swing

Bestell-Nr.	PM-4035
Größe	T 380 x B 430 x H 550 mm
Material	Polyamid



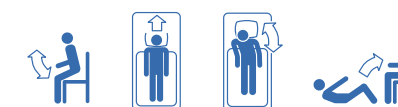

Der Alpha Tragesitz ist für den Einsatz in schwierigen Situationen, z. B. bei Treppen, geeignet



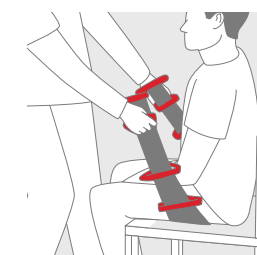
In Kombination mit dem Rollboard Vision (siehe Seite 46) kann eine liegende Person auf den aufgeklappten Tragesitz umgelagert werden

Alpha® Aufrichthilfe Quick

Die Alpha Aufrichthilfe Quick ist ein universelles Hilfsmittel mit vielen Anwendungsmöglichkeiten. Die Kombination mit dem Rutschbrett bewährt sich beim Umsetzen des Patienten, z. B. in den Rollstuhl.



Bestell-Nr.	PM-6080
Größe	1 450 x 70-130 mm
Material	Polyester





Alpha® Transferhilfe Merlin

Die Alpha Transferhilfe Merlin, optional anwendbar mit Halte- und Schlaufengurt, ist ein einfaches und sicheres Hilfsmittel zur Unterstützung des Aufstehens und Umsetzens von bewegungseingeschränkten Menschen. Die Alpha Transferhilfe Merlin ermöglicht zum einen den Pflegekräften leichtere, kraftsparende und rückenfreundliche Transfers der Patienten, zum anderen kann er ggf. die Restkräfte in Armen und Beinen der Patienten mobilisieren und ihnen zudem ein Gefühl der Sicherheit vermitteln.

Hochwertiger Edelstahl für langlebigen korrosionsfreien Einsatz

Das ausgeklügelte Design im Zusammenspiel mit den leichtgängigen Rollen erlaubt ein besonders sicheres und einfaches Handling der Alpha Transferhilfe Merlin. Der hochwertige Edelstahl ermöglicht zudem maximale Stabilität und hält Desinfektionsprozessen auch nach vielfacher Anwendung problemlos und vollkommen rostfrei stand.



Transferhilfe Merlin, 3-teiliges Set	
Bestell-Nr.	PMM-1000
Hilfsmittel-Nr.	22.29.01.1069
bestehend aus:	
Transferhilfe Merlin	PMM-1100
Schlaufengurt	PM-3010
Aufrichthilfe	PM-6160

Transferhilfe Merlin	
Bestell-Nr.	PMM-1100
Hilfsmittel-Nr.	22.29.01.1069
Größe Grundgestell	529 x 810 mm
Abmessung Fußplatte	410 x 465 mm
Material	
Grundgestell	Edelstahl
Kniepolster	PU-Schaum
Bodenplatte	strukturierte Kunststoffolie



Müheles teilbar

Alpha® Aufstehhilfe Merlin

Die Alpha Aufstehhilfe Merlin dient zur Unterstützung pflegebedürftiger Personen beim Aufstehen und Hinsetzen bzw. beim Umsetzen eines Patienten in den Rollstuhl, auf die Toilette oder den Stuhl. Die Pflegekraft kann den Bewegungsablauf sehr gut steuern, korpulente Patienten oder instabile und unsichere Patienten können sicherer gehalten werden. Ängstlichen Patienten wird ein Gefühl von Sicherheit vermittelt. Die Alpha Aufstehhilfe Merlin wird dem Patienten um die Hüfte gelegt und mit Hilfe eines in der Weite verstellbaren Schnellverschlusses geschlossen.



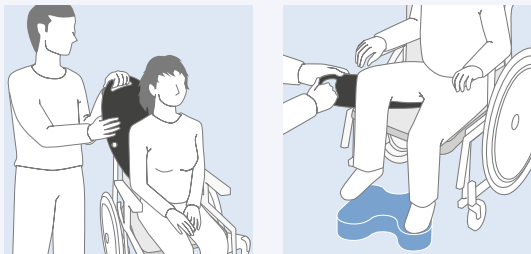
Aufstehhilfe Merlin	
Bestell-Nr.	PM-6160
für Umfang	70–160 cm
Material	Polyamid



Alpha® Oval Boards

2-teilig

Oval Boards – ein innovatives Hilfsmittel, das sich durch Vielseitigkeit und Funktionalität auszeichnet. Verschiedenste Einsatzmöglichkeiten erleichtern den Alltag sowohl von Pflegenden als auch von Personen mit Unterstützungsbedarf erheblich. Geringe Reibung, optimierte Form und Materialstärke und die dadurch ausgewogene Elastizität ermöglichen müheloses Gleiten und Einbringen. Diese Eigenschaften sind insbesondere für Menschen mit eingeschränkter Mobilität von großer Bedeutung.



Perfekte Aufhängemöglichkeit durch Löcher an jeder Längsseite

Mit Hilfe des **Oval-Boards S** als 2er-Set kann die Sitzposition in einem Rollstuhl flexibel und einfach korrigiert werden. Der Transfer mit unseren bekannten und bewährten Alpha Flexiblen Rutschbrettern wird noch leichter, wenn zunächst die kleineren und dünneren Oval Boards S mühelos unter das Gesäß der zu transferierenden Person gebracht werden. Ein Alpha Flexibles Rutschbrett wird in einem zweiten Schritt zwischen die Oval Boards eingeschoben. Dadurch wird das sichere Umsetzen, z. B. von der Bettkante in den Rollstuhl, ermöglicht. In Verbindung mit der Nutzung eines Beingurtes PM-3005 bieten die Oval Boards S eine wertvolle Unterstützung beim Aufsetzen im Bett.

Das 2er-Set **Oval Board L** ist ein einzigartiges Hilfsmittel, das Menschen mit ausreichender Restkraft in den Armen beim eigenständigen Positionieren im Bett unterstützt. Bei Verwendung einer Inkontinenz-Auflage wird das Oval Board L, ohne die pflegebedürftige Person drehen zu müssen, direkt unter die Auflage geschoben. Dadurch wird das Positionieren über die Inkontinenz-Auflage deutlich erleichtert. Im Zusammenspiel mit einem Alpha Rollboard Vision dient das Oval Board L perfekt als Zugunterstützung.



Oval-Board S 2-er Set

Bestell-Nr.	PM-5045
Größe 2 x Oval Board	460 x 200 mm
Material	Polyethylen

Oval-Board L 2-er Set

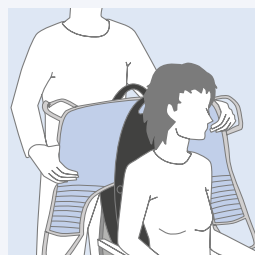
Bestell-Nr.	PM-5040
Größe 2 x Oval Board	850 x 400 mm
Material	Polyethylen



Ergonomisch geformte Griffe sorgen für guten Halt



Beide Größen der Oval Boards eignen sich zudem hervorragend für das Einlegen eines Lifter-Gurtes und sorgen so für eine sicherere und komfortablere Handhabung



Alpha® flexibles Rutschbrett

Alpha Rutschbretter sind flexibel und passen sich der pflegebedürftigen Person und seiner Umgebung an. Sie besitzen eine sehr glatte Oberfläche, um den Reibungswiderstand zu minimieren. Sie erleichtern das Umsetzen eines Patienten, z. B. von der Bettkante in den Rollstuhl, auf die Toilette oder auf den Autositz. Dabei lassen sich Alpha Rutschbretter aufgrund ihrer flexiblen Konstruktion ohne Kippgefahr leicht ein- und ausbringen. Der Patient muss nicht aufstehen können, sondern kann sitzend selbstständig oder ggf. mit Unterstützung den Positionswechsel vornehmen.



Die Antirutschstreifen verhindern das Wegrutschen des Brettes auf der Unterlage



Das Alpha Rutschbrett eignet sich gut in Kombination mit den Blue Motion Gleittüchern

flexibles Rutschbrett mit abgerundeten Ecken

Bestell-Nr.	PM-5030
Hilfsmittel-Nr.	22.29.01.3000
Größe	740 x 320 mm

flexibles Rutschbrett

Bestell-Nr.	PM-5050
Hilfsmittel-Nr.	22.29.01.3000
Größe	740 x 320 mm

flexibles Kinder-Rutschbrett

Bestell-Nr.	PM-5020 (o. Abb)
Hilfsmittel-Nr.	22.29.01.3000
Größe	580 x 320 mm
Material	Polyethylen



Das flexible Alpha Rutschbrett ermöglicht das Umsetzen eines Patienten in den Rollstuhl, auf die Toilette oder den Autositz

Rutschbrett und Blue Motion Gleittuch im Set

Bestell-Nr.	PM-5031
Hilfsmittel-Nr.	22.29.01.3000
bestehend aus:	
flexibles Rutschbrett	PM-5030
Gleittuch	BM-0652



Alpha® Gleitmatte Rollstuhl

Mit der Alpha Gleitmatte Rollstuhl hat der Benutzer die Möglichkeit, sich selbstständig oder mit Hilfe einer zweiten Person im Rollstuhl oder Stuhl nach hinten zu bewegen.



Das spezielle Material der Alpha Gleitmatte Rollstuhl verhindert ein Vorrutschen des Benutzers

Bestell-Nr. PM-2070
Hilfsmittel-Nr. 22.29.01.2007
 Größe 500 x 450 mm
 Material Cotton/Naturdrell atmungsaktiv

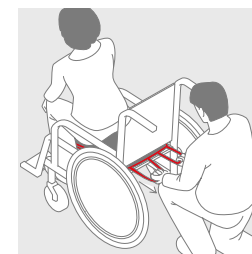


Alpha® Gleitmatte Rollstuhl

Die zwei Zugschlaufen erlauben bei der Alpha Gleitmatte Rollstuhl PM-2078 ein besonders komfortables und ergonomisches Zurückziehen des Benutzers in die Sitzhaltung.



Bestell-Nr. PM-2078
Hilfsmittel-Nr. 22.29.01.2007
 Größe 1350 x 430 mm
 Material Cotton/Naturrell atmungsaktiv



Alpha® Gleitmatte Rollstuhl mit Zugschlaufen



Die Alpha Gleitmatte Rollstuhl kann ganz einfach am Rollstuhl befestigt werden

Bestell-Nr. PM-2076
Hilfsmittel-Nr. 22.29.01.2007
 Größe 1300 x 450 mm
 Material Cotton/Naturdrell atmungsaktiv



Durch die Griffe an der Alpha Gleitmatte Rollstuhl PM-2076 kann der Benutzer mit Hilfe einer anderen Person ohne großen Kraftaufwand zurückgezogen werden

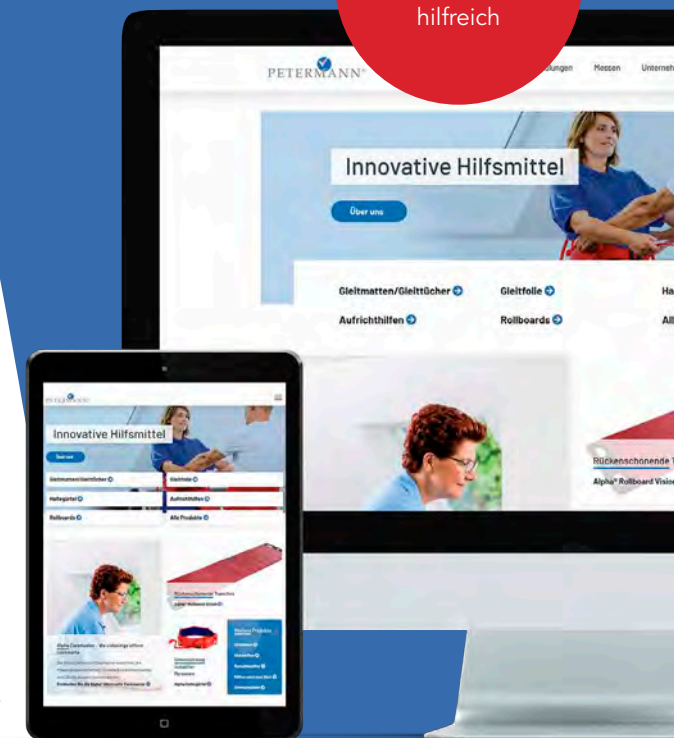
Die Außenseite der Alpha Gleitmatte Rollstuhl besteht aus Cotton/Naturdrell, atmungsaktiv die Innenseite aus Nylon




Unsere Website

Auf unserer Website finden Sie zu zahlreichen Produkten informative, hilfreiche Anwendungsvideos und detaillierte Produktspezifikationen. Sie erfahren mehr über die Unternehmenswerte und den hohen Qualitätsanspruch an unsere Produkte und Dienstleistungen. Zudem informieren wir Sie über anstehende Messen und Veranstaltungen der Petermann GmbH – eine ideale Gelegenheit, uns persönlich kennenzulernen und unsere neuesten Innovationen zu entdecken.

übersichtlich,
informativ und
hilfreich



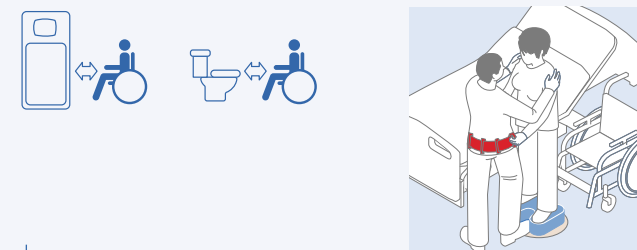
„Besuchen Sie uns unter [www.pm-med.de!](http://www.pm-med.de)“






Alpha® Drehscheibe

Die Alpha Drehscheibe kann stehfähigen Patienten das Umsetzen, z. B. zwischen Bett und Rollstuhl erleichtern. Hervorragende Antirutschsicherheit ermöglichen eine sichere Unterstützung auch auf glatten Bodenbelägen. Wir empfehlen den Einsatz der Alpha Drehscheibe in Kombination mit dem Alpha Haltegürt.



Extra großer Durchmesser zur Platzierung des Fußes der unterstützenden Person

Belastungshängiger Drehpunkt für perfekte Transferkontrolle



Die Alpha Drehscheibe hat einen Griff zum bequemen Transport und zur platzsparenden Lagerung

Drehscheibe	
Bestell-Nr.	PM-5080
Hilfsmittel-Nr.	22.29.01.0005
Durchmesser	400 mm
Material	ABS-Kunststoff

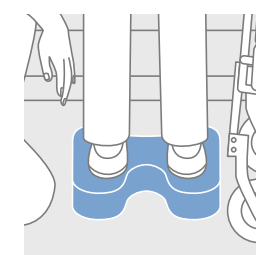
Drehscheibe, Fußstuhl und Haltegürtel im Set

Bestell-Nr.	PM-5085
bestehend aus:	
Drehscheibe	PM-5080
Fußstuhl	PM-8090
Haltegürtel (M)*	PM-6014
*weitere Größen auf Anfrage	



Alpha® Fußstuhl

Der Alpha Fußstuhl dient der Unterstützung des Patienten bei Toilettengängen und Transfers vom Bett in den Rollstuhl. Er erhöht die Standfläche für den Patienten. Der Alpha Fußstuhl kann alleine oder in Kombination mit der Drehscheibe angewendet werden.



Bestell-Nr.	PM-8090
Größe	320 x 380 x 85 mm
Material	Polyethylen



Schutzbezug Fußstuhl

Bestell-Nr.	PM-8091
Material	Polyamid



Der Alpha Fußstuhl hilft, Höhenunterschiede von z. B. Bett, Rollstuhl oder Toilette zu überwinden

Alpha® Antigleitkissen


Das Alpha Antigleitkissen wird unter die Oberschenkel eines im Bett sitzenden Patienten eingelegt. Durch die Antigleiteigenschaften der Oberfläche wird eine sanfte und bequeme Stütz- und Sicherungsfunktion erreicht.

Ein Herunterrutschen des Patienten aus der Sitzposition in das Bett wird mit dem Alpha Antigleitkissen erheblich verzögert.

Bestell-Nr. PM-8050
Größe 400 x 500 mm
Material Polyethylen



Das Alpha Antigleitkissen sichert die Sitzposition nach dem Aufrichten des Kopfteils im Bett

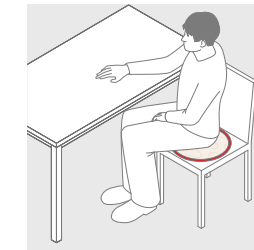


Das Alpha Antigleitkissen verhindert das Herunterrutschen eines im Bett sitzenden Patienten

Alpha® Soft-Drehscheibe

Die Alpha Soft-Drehscheibe ist ein sehr einfaches Hilfsmittel um Patienten, alleine oder mit vertrauter Hilfe, seitliche Drehbewegungen aus Sitzpositionen heraus erheblich zu erleichtern. Legen Sie die Alpha Drehscheibe bei Benutzung in einem Bett ca. 25 cm vom Bettrand entfernt mittig ins Bett. So erreichen Sie aus der Drehbewegung eine optimale Liegeposition in der Bettmitte. Nehmen Sie während der Sitzposition auf dem Bett immer die Höhenverstellung des Bettes zu Ihrer Sicherheit zu Hilfe.

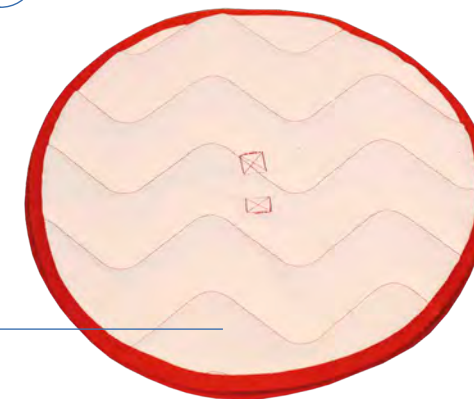
Bestell-Nr. PM-5070
Durchmesser 460 mm
Material Cotton/Naturdrell atmungsaktiv



Die Alpha Soft-Drehscheibe erleichtert seitliche Drehbewegungen aus der Sitzposition



Die Alpha Soft-Drehscheibe ist aus atmungsaktivem Cotton/Naturdrell

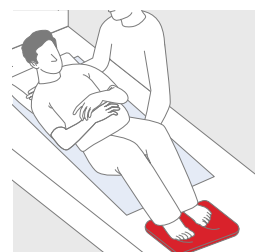


Antirutschmatte

Die Antirutschmatte verhindert ein Wegrutschen der Füße im Bett. Eine Antirutschmatte erhöht den Reibungswiderstand zu 100%. Im Bett unter die Füße des Patienten gelegt, vermittelt die Antirutschmatte Rutschsicherheit während des Um- oder Hochlagerns.


Antirutschmatte
Bestell-Nr. PM-7010 rot
Bestell-Nr. PM-7010-1 blau
Hilfsmittel-Nr. 50.45.09.1001
Größe 350 x 250 mm

Antirutschmatte groß
Bestell-Nr. PM-7011
Größe 450 x 380 mm
Material Dickfolie



Das Wegrutschen der Matte wird durch die speziellen Produkteigenschaften verhindert

Die Antirutschmatte bietet dem Patienten bei einer Bewegung in Richtung Kopfende die Möglichkeit sich mit den Füßen abzustützen



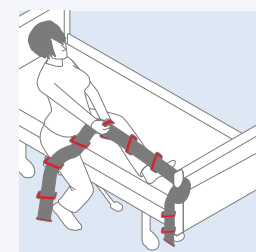
Alpha® Bettleiter

Die Alpha Bettleiter dient als Aufrichthilfe und besteht ausschließlich aus Nylon. Deshalb liegt sie im Gegensatz zur Standard-Bettleiter nicht schwer auf dem Bett und kann geräuscharm abgelegt werden. Sie unterstützt den Patienten im Sinne des physiologischen Bewegungsmusters beim Aufrichten des Oberkörpers bis hin zum aufrechten Sitzen.

Bestell-Nr. PM-6090
Größe 1700 x 80 mm
Material Polyester



Die Alpha Bettleiter ermöglicht das selbstständige Aufrichten im Bett



Die gepolsterten Griffe erlauben einen sicheren Halt und ermöglichen durch versetzte Anordnung eine leichte Handhabung



Wird mit der Schlaufe am Bett befestigt

Alpha® Röntgenmatte

Die Alpha Röntgenmatte ist speziell als Röntgen-tischauflage zur Lagerung von Patienten konzipiert worden.

Die angenehme Oberfläche und die Polsterung bieten dem Patienten eine bequeme Auflage während des Röntgens. Die Oberfläche ist leicht und einfach zu desinfizieren. Durch die hohe Belastbarkeit, die gleitfähige Unterseite und die seitlichen Griffleisten an den Längsseiten ist das Verschieben des Patienten auf dem Röntgentisch für die Pflegekräfte problemlos möglich.




Röntgenmatte 60 cm

Bestell-Nr.	PMF-8200
Größe	1900 x 650 mm

Röntgenmatte 85 cm (o. Abb.)

Bestell-Nr.	PMF-8220
Größe	1900 x 850 mm

Material	PVC/PES
----------	---------


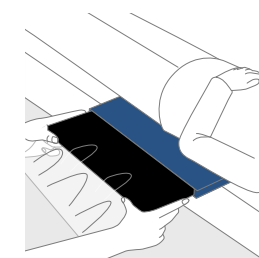


Die seitlichen Griffleisten aus röntgenfähigem Material eignen sich hervorragend zum Justieren des Patienten auf dem Röntgentisch

Alpha® Röntgenraupe

Die Alpha Röntgenraupe ist das ideale Hilfsmittel für den sicheren und für Patient und Pflegeperson schonenden Umgang mit der Röntgenkassette am Patienten. Die Alpha Röntgenraupe ermöglicht es, Röntgenplatten aller gängigen Größen unter einen liegenden Patienten zu schieben, ohne ihn anheben zu müssen.

Das innovative Prinzip, der in sich rotierenden Alpha Röntgenraupe, mit der die Röntgenkassette einfach unter dem Patienten eingeschoben wird, stellt einen großen Fortschritt in der Anwendung von Röntgenkassetten am Patienten dar. Um den strengen hygienischen Anforderungen gerecht zu werden, kann die Alpha Röntgenraupe problemlos wischdesinfiziert werden. Das angebotene Set beinhaltet außerdem Einweg-Schutzfolien für die Röntgenkassette, um einen sicheren und effizienten Arbeitsablauf zu gewährleisten.



Abgerundete Kanten und große Stabilität sorgen für einfache Handhabung und sehr gute Gleiteigenschaften

Röntgenraupe-Set 3-teilig

Bestell-Nr.	PMF-8265
2 x Röntgenraupe	PMF-8260
1 x Schutzfolie	PMF-8261

Röntgenraupe-Set 6-teilig

Bestell-Nr.	PMF-8266
5 x Röntgenraupe	PMF-8260
1 x Schutzfolie	PMF-8261

Röntgenraupe

Bestell-Nr.	PMF-8260
Größe	410 x 535 mm
Material	Polyamid

Röntgenraupen-Set XL 3-teilig

Bestell-Nr.	PMF-8365
2 x Röntgenraupe	PMF-8360
1 x Schutzfolie	PMF-8361

Röntgenraupen-Set XL 6-teilig

Bestell-Nr.	PMF-8366
5 x Röntgenraupe	PMF-8360
1 x Schutzfolie	PMF-8361

Röntgenraupe XL

Bestell-Nr.	PMF-8360
Größe	470 x 535 mm
Material	Polyamid



Schutzfolie

Zubehör für Röntgenraupe

Schutzfolie

Bestell-Nr.	PMF-8261
Größe	450 x 800 mm
Material	LDPE

Schutzfolie XL

Bestell-Nr.	PMF-8361
Größe	510 x 800 mm
Material	LDPE

Perforiert auf einer Rolle zu 100 Stück

Alpha® Rollboard Vision

Das Alpha Rollboard Vision überzeugt beim souveränen und rückschonenden Handling des Patiententransfers. Kompromisslose Transfer- und Pflegesicherheit wird hier in der modernen Verbindung von Hygieneanforderungen, Qualität, Form und Funktion umgesetzt. Alle Alpha Rollboards sind für den Einsatz bei Röntgen- und MRT-Verfahren geeignet. Je nach Einsatzart und Einsatzort stehen eine Vielzahl an Größen und Ausführungen, sowie verschiedene Bezugsoptionen zur Verfügung. Neu ist der textile Rollboard Bezug ProCover für schnelle und einfache Wischdesinfektion (kein Waschen) – eine innovative Kombination von Robustheit und exzellenten Gleiteigenschaften.



Textiler Bezug wischdesinfizierbar

ProCover
Hygienisch semikritische Anwendungen und Einsatzorte
Einfache Wischdesinfektion

faltbar:
PMF-9085
PMF-9085-PRO
nicht faltbar:
PMF-9095
PMF-9095-PRO

950 x 500 mm

faltbar:
PMF-9150
PMF-9150-PRO
nicht faltbar:
PMF-9155
PMF-9155-PRO

1 500 x 600 mm



Textiler Bezug maschinenwaschbar

Hygienisch unkritische und semikritische Anwendungen und Einsatzorte
Bezug maschinenwaschbar bis 60 – 80 C°

faltbar:
PMF-9170
PMF-9170-PRO

1 800 x 500 mm

faltbar:
PMF-9180
PMF-9180-PRO

1 950 x 500 mm



PEM-Einweg-Bezug

Hygienisch semikritische und kritische Anwendungen, Einsatzarten und Einsatzorte
PEM-Einweg-Bezug, ohne Nylonbezug anwendbar, für einfache und schnelle Handhabung

Siehe OnlyU® Rollboard Vision PEM: Seite 52

mit Textilbezug wischdesinfizierbar ProCover

Bestell-Nr.	PMF-9085-PRO
Größe	950 x 500 mm, faltbar
Textiler Bezug	PMF-9084 ProCover

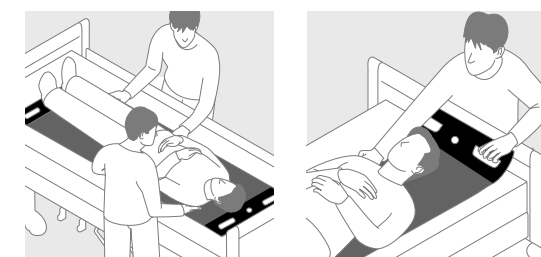
Bestell-Nr.	PMF-9095-PRO
Größe	950 x 500 mm, nicht faltbar
Textiler Bezug	PMF-9084 ProCover

Bestell-Nr.	PMF-9150-PRO
Größe	1 500 x 600 mm, faltbar
Textiler Bezug	PMF-9154 ProCover

Bestell-Nr.	PMF-9155-PRO
Größe	1 500 x 600 mm, nicht faltbar
Textiler Bezug	PMF-9154 ProCover

Bestell-Nr.	PMF-9170-PRO
Größe	1 800 x 500 mm, faltbar
Textiler Bezug	PMF-9174 ProCover

Bestell-Nr.	PMF-9180-PRO
Größe	1 950 x 500 mm, faltbar
Textiler Bezug	PMF-9184 ProCover



mit Textilbezug maschinenwaschbar Farbe rot

Bestell-Nr.	PMF-9085
Größe	950 x 500 mm, faltbar
Textiler Bezug	PMF-9086/96

Bestell-Nr.	PMF-9095
Größe	950 x 500 mm, nicht faltbar
Textiler Bezug	PMF-9086/96

Bestell-Nr.	PMF-9150
Größe	1 500 x 600 mm, faltbar
Textiler Bezug	PMF-9151

Bestell-Nr.	PMF-9155
Größe	1 500 x 600 mm, nicht faltbar
Textiler Bezug	PMF-9151

Bestell-Nr.	PMF-9170
Größe	1 800 x 500 mm, faltbar
Textiler Bezug	PMF-9171

Bestell-Nr.	PMF-9180
Größe	1 950 x 500 mm, faltbar
Textiler Bezug	PMF-9181

Bestell-Nr.	PMF-9050 Neo Genius
Größe	850 x 450 mm, 2-fach faltbar
Textiler Bezug	PMF-9052

Bestell-Nr.	PMF-9075 Ambulanz Neo
Größe	850 x 450 mm, faltbar
Textiler Bezug	PMF-9076

Material Rollboard	Polyethylen
Material Bezug	Polyamid
Bezug rot/blau	
Bezug hellgrau	
Rollboard	= 200/300 kg

Der patentierte Kern des Alpha Rollboard Vision bietet zahlreiche Vorteile; die innere Oberfläche ermöglicht z. B. eine schnelle und gründliche Desinfektion

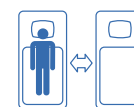


PMF-9170-PRO

Stöße werden durch den flexiblen Alpha Rollboard Vision-Kern absorbiert. Dabei bietet das Rollboard Vision sichere Stabilität und von unabhängigen Prüfinstituten geprüfte Belastbarkeit bis zu 300 kg



Alpha® Rollboard Vision für große Überbrückungswege



Der flexible Rollboard-Bezug sorgt für einen extra großen Überbrückungsweg



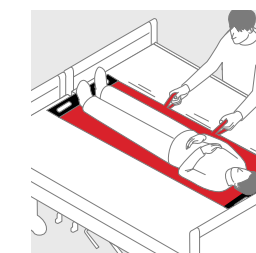
Zugschlaufen ermöglichen einen berührungsarmen Transfer

Bestell-Nr.	PMF-9185
Größe	1800 x 500 mm, faltbar mit Zugschlaufen und Haltegriffen
Ersatzbezug	PMF-9186
Material Rollboard	Polyethylen
Material Bezug	Polyamid/PES

Bezug

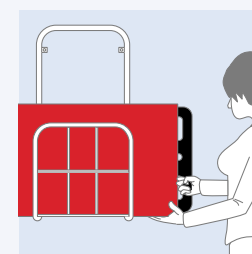
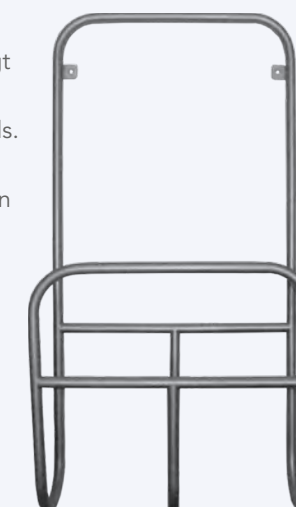


Rollboard



Alpha® Wandhalterung für Rollboards

Die Alpha Wandhalterung sorgt für komfortables Aufbewahren und Entnehmen der Rollboards. Die Wandhalterung kann mühelos in der entsprechenden Arbeitshöhe befestigt werden und bietet Platz für insgesamt zwei Rollboards.



Bestell-Nr.	PMF-0950
Größe	H 800 x B 400 x T 170 mm
Material	Edelstahl



Alpha® Wandhaken für Rollboards

Mit der mobilen Wandhalterung, die sich durch den Sauger an allen glatten Oberflächen befestigen lässt, wird das Alpha Rollboard stets bedarfsgerecht am Einsatzort aufbewahrt. Die Sicherheitswippe des Saugers sorgt für permanente Überprüfung des Vakuums, um ein Abrutschen des Halters zu verhindern.



Bestell-Nr.	PMF-0850
Größe	D 120 mm
Material	bruchsicherer Kunststoff



ONLYU 
TRANSFERHILFEN

OnlyU® Rollboard Vision PEM

Nirgends ist das OnlyU Rollboard Vision PEM so überzeugend wie beim souveränen und rückschonenden Handling des Patiententransfers. Kompromisslose Transfer- und Pflegesicherheit wird hier in der modernen Verbindung von Hygieneanforderungen, Qualität, Form und Funktion umgesetzt. Alle OnlyU Rollboards sind für den Einsatz bei Röntgen- und MRT-Verfahren geeignet.



Textiler Bezug wischdesinfizierbar

ProCover
Hygienisch semikritische Anwendungen und Einsatzorte
Einfache Wischdesinfektion



Textiler Bezug maschinenwaschbar

Hygienisch unkritische und semikritische Anwendungen und Einsatzorte
Bezug maschinenwaschbar bis 60 – 80 C°

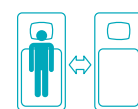


PEM-Einweg-Bezug

Hygienisch semikritische und kritische Anwendungen, Einsatzarten und Einsatzorte
PEM-Einweg-Bezug, ohne Nylonbezug anwendbar, für einfache und schnelle Handhabung

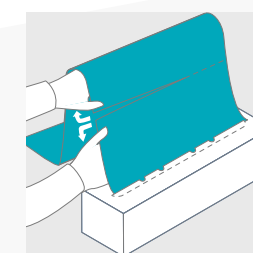
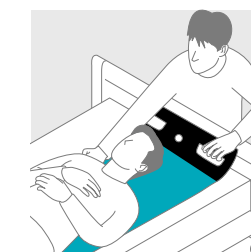
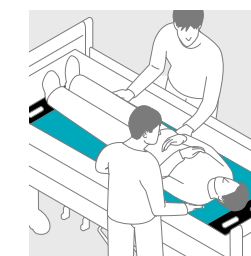
Bestell-Nr. Set	PMF-9089
Korpus PMF-9085	950 x 500 mm, faltbar
PEM-Einweg-Bezug	PMF-9090
Bestell-Nr. Set	PMF-9099
Korpus PMF-9095	950 x 500 mm, nicht faltbar
PEM-Einweg-Bezug	PMF-9090
Bestell-Nr. Set	PMF-9153
Korpus PMF-9150	1 500 x 600 mm, faltbar
PEM-Einweg-Bezug	PMF-9152
Bestell-Nr. Set	PMF-9157
Korpus PMF-9155	1 500 x 600 mm, nicht faltbar
PEM-Einweg-Bezug	PMF-9152
Bestell-Nr. Set	PMF-9175
Korpus PMF-9170	1 800 x 500 mm, faltbar
PEM-Einweg-Bezug	PMF-9172
Bestell-Nr. Set	PMF-9189
Korpus PMF-9180	1 950 x 500 mm, faltbar
PEM-Einweg-Bezug	PMF-9172
Material Rollboard	Polyethylen
Material PEM-Einweg Bezug	Polyethylen

Rollboard
 = 200/300 kg



OnlyU® PEM-Einweg-Bezug

Bestell-Nr.	PMF-9077
Abmessung Stück	850 x 475 mm
Menge	50 Stück gefaltet in Spendertasche
passend für	PMF-9075, PMF-9050
Bestell-Nr.	PMF-9090
Abmessung Stück	900 x 530 mm
Menge	120 Stück auf einer Rolle
passend für	PMF-9085, PMF-9095
Bestell-Nr.	PMF-9152
Abmessung Stück	1 500 x 610 mm
Menge	70 Stück auf einer Rolle
passend für	PMF-9150, PMF-9155
Bestell-Nr.	PMF-9172
Abmessung Stück	1 800 x 530 mm
Menge	60 Stück auf einer Rolle
passend für	PMF-9170
Material	Polyethylen




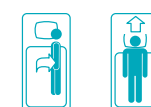
Die Verwendung des PEM-Einweg-Bezugs reduziert das Risiko von Kreuzinfektionen und spart zeit- und kostenaufwendige Desinfektionsprozesse



OnlyU® PEM-Einweg-Gleitfolie

Die OnlyU PEM-Einweg-Gleitfolie ist eine Schlauchfolie – hautverträglich, reißbar, latexfrei, biokompatibel und lebensmittelecht. Die besondere Zusammensetzung des Materials gewährleistet die hohe Gleitfähigkeit beim Einsatz in der täglichen Pflege. Die OnlyU PEM-Einweg-Gleitfolie wird für alle möglichen Positionswechsel und Transfers von Patienten verwendet.

Der Einweggebrauch der OnlyU PEM-Einweg-Gleitfolie sorgt für schnelle und vor allem hygienische Transferanwendungen. Rückengerecht und Kraft sparend für die Pflegekräfte, einfach und schonend für den Patienten, reduzieren Sie mit der OnlyU PEM-Einweg-Gleitfolie die Reibungskräfte, wenn Sie liegende oder sitzende Patienten bewegen und/oder umlagern.



PEM-Einweg-Gleitfolie 60 cm
Bestell-Nr. PM-060.60-100
Größe: 600 mm x 100 m

PEM-Einweg-Gleitfolie 60 cm mit Abrollkarton und Folienmesser
Bestell-Nr. PM-060.65-100
Größe 600 mm x 100 m

PEM-Einweg-Gleitfolie 70 cm
Bestell-Nr. PM-060.70-100
Größe 700 mm x 100 m

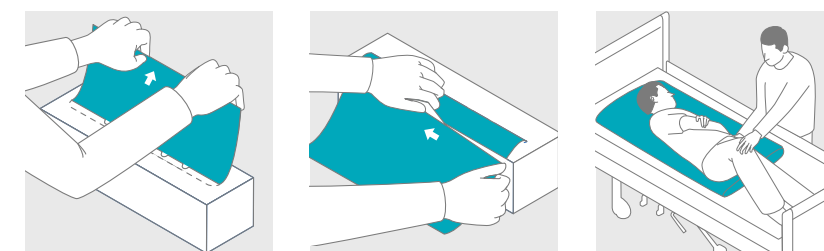
PEM-Einweg-Gleitfolie 70 cm mit Abrollkarton und Folienmesser
Bestell-Nr. PM-060.75-100
Größe 700 mm x 100 m

Material Polyethylen



Die OnlyU PEM-Gleitfolie kann in jeder gewünschten Länge abgeschnitten werden

Gearbeitet wie ein Schlauch, lässt sich die OnlyU PEM-Einweg-Gleitfolie sehr ähnlich wie eine Alpha Gleitmatte verwenden



Abroller für OnlyU® Gleitfolie

OnlyU Abroll- und Schneidevorrichtung zur Aufnahme der 100-Meter-Rolle Gleitfolie

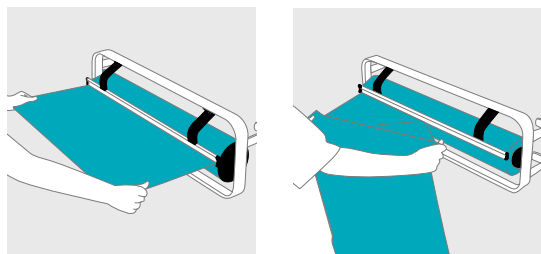


Die Gleitfolie kann in jeder gewünschten Länge abgeschnitten werden

Gearbeitet wie ein Schlauch, lässt sich die OnlyU PEM-Einweg-Gleitfolie sehr ähnlich wie eine Alpha Gleitmatte verwenden

Abroller für Rollenbreite bis zu 700 mm

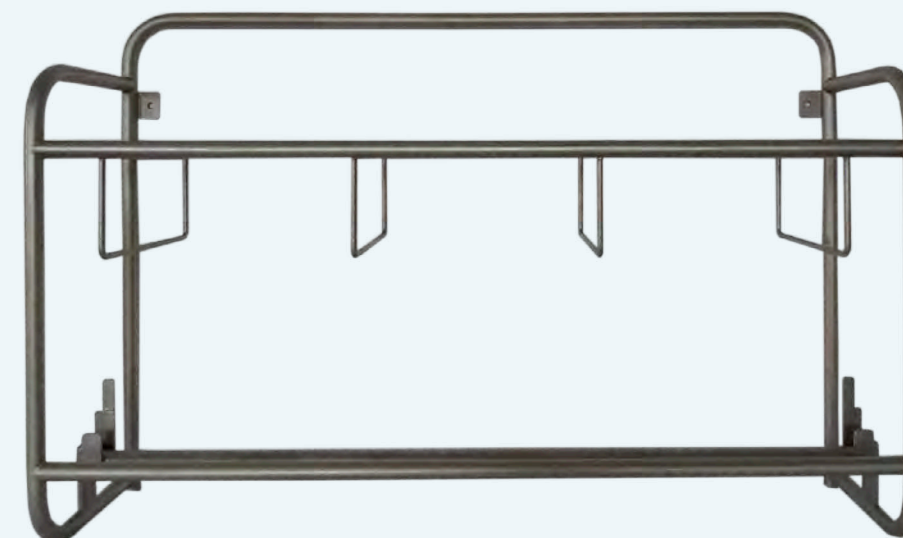
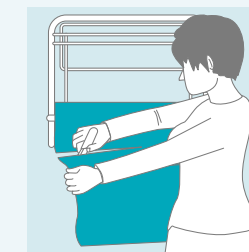
Bestell-Nr. PM-060.30



Halterung für OnlyU® Produkte

Die OnlyU Halterung wurde für die praktische Aufbewahrung der Einweg-Schutzfolie, des PEM-Einweg-Bezugs sowie für die PEM-Einweg-Gleitfolie entwickelt. Die Wandhalterung kann mühelos in der entsprechenden Arbeitshöhe befestigt werden. Eine verpackte Ersatzrolle passt in die dafür vorgesehene Ablage.

Bestell-Nr. PMF-0200.2
Größe H 510 x B 800 x T 200 mm
Material Edelstahl
 inkl. Ablage für Ersatzfolie



Praktische Wandhalterung für Folienrollen

Wirtschaftlichkeit

Das beste Angebot für Sie

Moderne Gesundheitsökonomie betrachtet Wirtschaftlichkeit als Summe vieler Faktoren. Die Petermann GmbH bietet Ihnen neben fairen Anschaffungspreisen für Hilfsmittel mit langjährigen Lebenszyklen auch patientenbezogene Einmalprodukte sowie viele Möglichkeiten, auf das Petermann Know-how beim Umgang mit den Produkten und Schulungen zurückzugreifen.

blue 
MOTION
TRANSFERHILFEN

Blue Motion® Antirutschmatte

10er Pack

Die Antirutschmatte verhindert ein Wegrutschen der Füße im Bett. Eine Antirutschmatte erhöht den Reibungswiderstand zu 100%. Im Bett unter die Füße des Patienten gelegt, vermittelt die Antirutschmatte Rutschsicherheit während des Um- und Hochlagerns.

Bestell-Nr.	BM-7005
Größe	255 x 355 mm
Material	Dickfolie




Blue Motion® Rutschbrett

Das Blue Motion Rutschbrett ermöglicht das Umsetzen einer pflegebedürftigen Person, z.B. von der Bettkante in den Rollstuhl oder auf die Toilette.



Bestell-Nr.	BM-5000
Hilfsmittel-Nr.	22.29.01.3019
Größe	740 x 240 mm
Material	Polyethylen



Blue Motion® Gleitlaken

mit Kordel

Auf die Tunnelform wurde beim Blue Motion Gleitlaken verzichtet. Durch die eingenähte Kordelleiste werden Bewegungen zum Kopfende und zur Seite möglich.



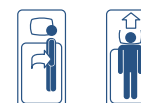
Bestell-Nr.	BM-S-K-1975
Größe	1950 x 730 mm
Material	Polyamid
Sondergrößen auf Anfrage	



Blue Motion® Wendelaken


Set mehrteilig

Das BlueMotion Wendelaken ist ein mehrteiliges Hilfsmittel zur Reduzierung der Reibungskräfte beim Umlagern und Bewegen von Personen während der Pflege im Bett.



Wendelaken-Set, mehrteilig

Bestell-Nr.	BM-1600
bestehend aus:	
Oberlaken 2000 x 1400 mm	BM-1600.3
Spannlaken 2000 x 900 mm	BM-1600.4
Antirutschmatte	PM-7010 (2 Stück)
Material Ober- und Spannlaken	Cotton/Polyamid





EVAKUIERUNG



Das Petermann Evakuierungstuch eignet sich auch zur Fensterrettung

Evakuierungstuch

Das Petermann Evakuierungstuch findet seinen Einsatzbereich in Einrichtungen mit dauerhaft bettlägerigen Menschen. Es lässt sich in einer Rettungssituation extrem leicht und sicher über alle Arten von Fußböden und Treppen von einer Person aus dem Gefahrenbereich ziehen. An großen Gurtgriffen jeweils am Kopf- oder Fußende und zusätzlich in der Mitte der beiden Längsseiten wird die Matratze aus dem Bett gezogen und über den Fußboden in eine sichere Zone gebracht.

Bis zu 20 Jahre Garantie

Bestell-Nr.: PM-EVA-7053-H
für Bettgröße: Länge: 1900–2050 mm
Breite: 800–1000 mm


Bestell-Nr.: PM-EVA-7053-S
für Bettgröße: Länge: 1900–2050 mm
Breite: 1000–1400 mm

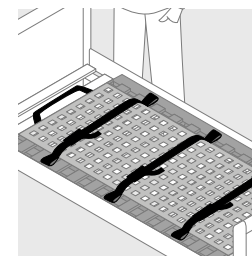
Material: PVC-beschichtetes
Polyestergewebe mit
Lüftungsöffnungen

passend für alle Betten/Lattenroste/
Matratzentypen

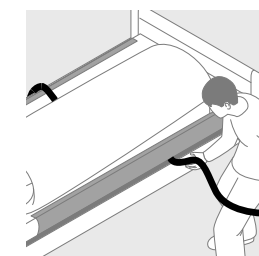
schwer entflammbar
TÜV-geprüft nach der für Evakuierungsmatten
notwendigen DIN EN 1865 Norm für
Krankentransportprodukte

   = 200 kg

 im Wäschenetz



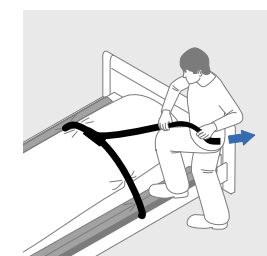
Legen Sie das Petermann Evakuierungstuch in die Mitte des Bettes direkt auf den Bettrahmen.



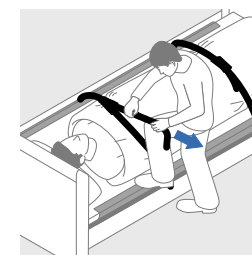
Rettungssituation: Ziehen Sie die zwei Gurtstecker mit dem Gurtband aus der Positionierung unter der Matratze hervor.



Knien Sie sich auf das Bett, ziehen Sie die gegenüberliegenden Gurtschnallen aus der Positionierung unter der Matratze hervor.



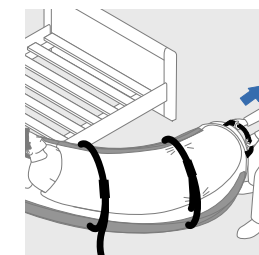
Ziehen Sie nun die Gurte nacheinander an den losen Enden an und ziehen Sie die Gurte so fest wie möglich zu.



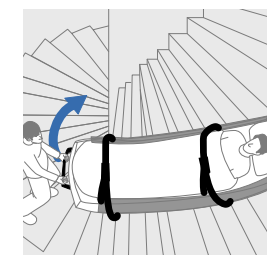
Für die liegende Person entsteht so eine schützende U-Form der Matratze.



An den Gurtgriffen am Fuß- oder Kopfende ziehen Sie das Petermann Evakuierungstuch mit der Matratze aus dem Bett.



Über das Seitenteil des Bettes ziehen Sie das Petermann Evakuierungstuch mit der Matratze auf den Fußboden.



Wenn nötig, kann der Patient die Treppe abwärts in einen sicheren Bereich gezogen werden.



Druckprodukt mit finanziellem
Klimabeitrag
ClimatePartner.com/1314-2502-1013

Stand: März 2025. Angaben vorbehaltlich technischer Änderungen an unseren Produkten sowie vorbehaltlich Farbabweichungen oder Druckfehler.
Konzeption, Gestaltung und Realisierung: CORBEAU marke, kommunikation, design.



PETERMANN®
Hilfsmittel für immobile Menschen

Die Petermann GmbH ist zertifiziert nach
DIN EN ISO 13485, Medizinprodukte –
Qualitätsmanagementsystem für den Geltungsbereich
Design, Entwicklung und Vertrieb von Hilfsmitteln
für immobile Menschen



Petermann GmbH - Waldweg 3 - 91601 Dombühl - T +49 (0)9868 9339-0 - F +49 (0)9868 9339-20
petermann@pm-med.de - www.pm-med.de